

INPREC - INSTITUTO DE PREVIDÊNCIA SOCIAL  
DOS SERVIDORES PÚBLICOS MUNICIPAIS DE  
CUJUBIM

CNPJ 07.892.556/0001-89



## RELATÓRIO MENSAL DE INVESTIMENTOS

# MARÇO 2022

## 1. FUNDOS DE INVESTIMENTO

Limite Resolução 4.963/2021 Art. 18 limite max 20%

PRODUTO / FUNDO	DISP. RESG.	SALDO	PARTICIP. S/TOTAL	QUANT. COTISTAS	% / PL DO FUNDO	RESOLUÇÃO 4963
BB AÇÕES ESG GLO FIC FI BDR NI	D+4	662.906,51	1,58%	20.585	0,07%	Art. 9º, III
BB FI IDKA 2 TP RF PREVID.	D+1	5.570.737,30	13,29%	1.034	0,06%	Art. 7º, I, b
BB FI MULTIMERCADO PREVIDENCIÁRIO LP	D+4	1.045.854,71	2,50%	201	0,34%	Art. 10º, I
BB FLUXO FIC RENDA FIXA PREVIDENCIÁRIO	D+0	1.969,53	0,00%	831	0,00%	Art. 7º, III, a
BB IMA-B 5 FIC RF PREVIDENCIÁRIO LP	D+1	3.842.789,21	9,17%	793	0,06%	Art. 7º, I, b
BB IRF-M 1 TP FIC RENDA FIXA PREVIDENCIÁRIO	D+0	4.032.911,88	9,62%	1.110	0,08%	Art. 7º, I, b
BB PREV RF ALOCAÇÃO ATIVA RETORNO TOTAL FIC FI	D+3	896.812,25	2,14%	568	0,02%	Art. 7º, III, a
BB RF CP AUTOMÁTICO	D+0	199.042,78	0,47%	22.217	0,00%	Art. 7º, III, a
BRANCO FC DE FI MULTIMERCADO MACRO INST	D+1	1.148.356,13	2,74%	26	0,59%	Art. 10º, I
BRANCO FIC FI RF S AUTOMÁTICO	D+0	582.377,09	1,39%	222.944	0,01%	Art. 7º, III, a
BRANCO INSTITUCIONAL IMA-B 5 FIC RENDA FIXA	D+1	3.254.820,19	7,77%	163	0,24%	Art. 7º, I, b
BRANCO INSTITUCIONAL IMA-B FIC RENDA FIXA	D+1	1.249.116,74	2,98%	108	0,15%	Art. 7º, I, b
CAIXA BRASIL FI REFERENCIADO DI LP	D+0	1.322.548,37	3,16%	913	0,01%	Art. 7º, III, a
CAIXA BRASIL IMA-B 5 TP FI RENDA FIXA LP	D+0	5.398.451,93	12,88%	1.024	0,05%	Art. 7º, I, b
CAIXA BRASIL IRF-M 1 TP FI RENDA FIXA	D+0	5.561.711,07	13,27%	1.220	0,10%	Art. 7º, I, b
CAIXA BRASIL IRF-M TP FI RENDA FIXA LP	D+0	3.186.579,49	7,60%	294	0,35%	Art. 7º, I, b

CAIXA FIC BRASIL RF ATIVA LP	D+1	1.369.857,12	3,27%	135	0,16%	Art. 7º, III, a
FI RECUPERACAO BRASIL RF LONGO PRAZO	D+3 ou D+731	83.598,10	0,20%	19	0,74%	Art. 7º, V, b
ITAÚ AÇÕES MOMENTO 30 II FIC FI	D+23	1.487.720,47	3,55%	85	0,46%	Art. 8º, I
ITAU PV MULTIM. SP500 BRL FICFI	D+1	1.013.856,94	2,42%	1.118	0,05%	Art. 10º, I
<b>TOTAL</b>		<b>41.912.017,81</b>				

## 2. RENTABILIDADE DOS FUNDOS

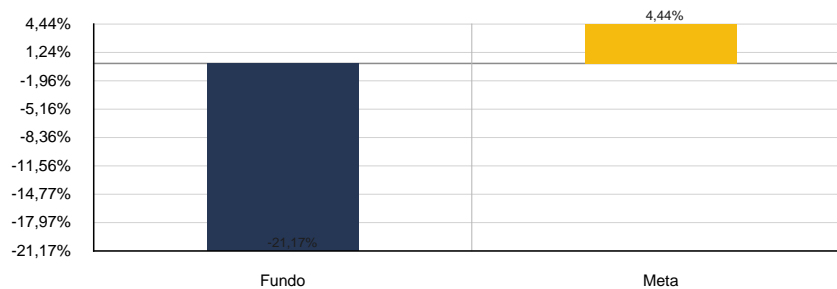
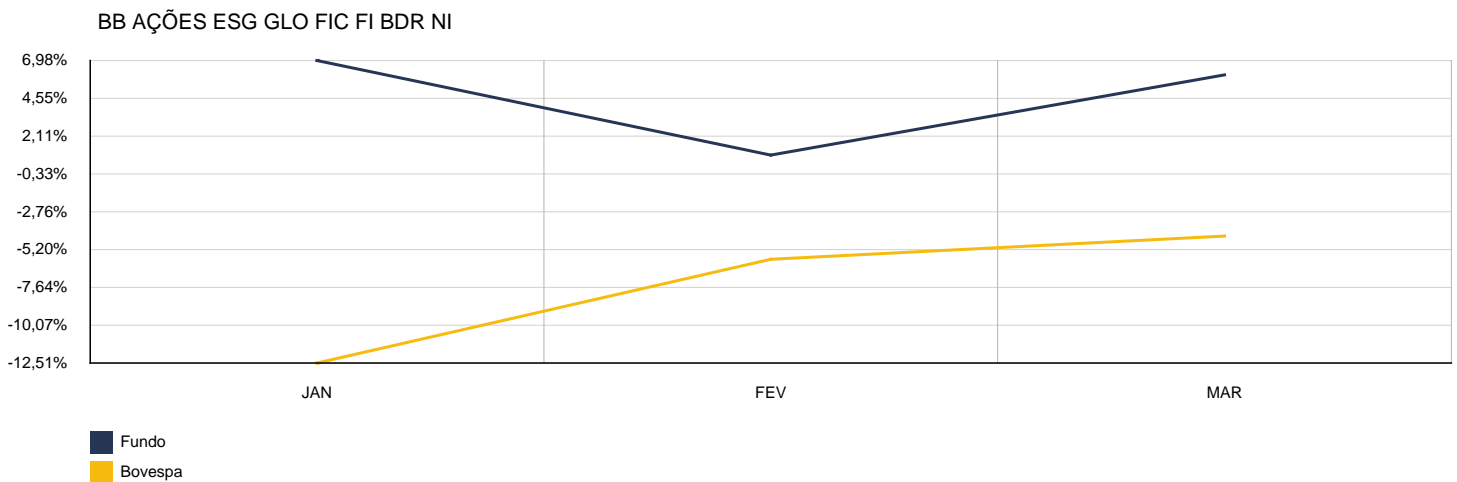
CNPJ	FUNDO	MÊS	ANTERIOR	6 MESES	ANO	12 MESES
22.632.237/0001-28	BB AÇÕES ESG GLO FIC FI BDR NI	-4,33%	-5,82%	-9,63%	-19,47%	-6,05%
13.322.205/0001-35	BB FI IDKA 2 TP RF PREVID.	2,62%	1,16%	5,75%	3,82%	8,64%
10.418.362/0001-50	BB FI MULTIMERCADO PREVIDENCIÁRIO LP	1,19%	0,73%	4,82%	2,84%	6,42%
13.077.415/0001-05	BB FLUXO FIC RENDA FIXA PREVIDENCIÁRIO	0,83%	0,68%	3,79%	2,18%	5,27%
03.543.447/0001-03	BB IMA-B 5 FIC RF PREVIDENCIÁRIO LP	2,58%	1,05%	5,75%	3,74%	8,38%
11.328.882/0001-35	BB IRF-M 1 TP FIC RENDA FIXA PREVIDENCIÁRIO	0,87%	0,74%	3,36%	2,23%	4,88%
35.292.588/0001-89	BB PREV RF ALOCAÇÃO ATIVA RETORNO TOTAL FIC FI	1,36%	0,67%	3,66%	2,23%	4,59%
42.592.315/0001-15	BB RF CP AUTOMÁTICO	0,74%	n.d.	n.d.	n.d.	n.d.
21.287.421/0001-15	BRADESCO FC DE FI MULTIMERCADO MACRO INST	0,97%	0,74%	3,40%	2,33%	3,88%
07.667.259/0001-30	BRADESCO FIC FI RF S AUTOMÁTICO	0,76%	0,69%	3,63%	2,10%	4,95%
20.216.216/0001-04	BRADESCO INSTITUCIONAL IMA-B 5 FIC RENDA FIXA	2,53%	1,04%	5,69%	3,68%	8,26%
08.702.798/0001-25	BRADESCO INSTITUCIONAL IMA-B FIC RENDA FIXA	3,02%	0,54%	3,67%	2,81%	3,99%
03.737.206/0001-97	CAIXA BRASIL FI REFERENCIADO DI LP	0,93%	0,82%	4,49%	2,55%	6,91%
11.060.913/0001-10	CAIXA BRASIL IMA-B 5 TP FI RENDA FIXA LP	2,59%	1,05%	5,80%	3,76%	8,48%
10.740.670/0001-06	CAIXA BRASIL IRF-M 1 TP FI RENDA FIXA	0,87%	0,72%	3,33%	2,22%	4,92%
14.508.605/0001-00	CAIXA BRASIL IRF-M TP FI RENDA FIXA LP	0,85%	0,59%	2,36%	1,38%	2,00%
35.536.532/0001-22	CAIXA FIC BRASIL RF ATIVA LP	0,81%	2,37%	4,13%	2,57%	3,40%
11.902.276/0001-81	FI RECUPERACAO BRASIL RF LONGO PRAZO	0,52%	-0,62%	-4,56%	-1,25%	-10,69%

---

42.318.981/0001-60	ITAÚ AÇÕES MOMENTO 30 II FIC FI	4,95%	1,17%	-4,67%	12,19%	n.d.
26.269.692/0001-61	ITAÚ PV MULTIM. SP500 BRL FICFI	4,58%	-2,18%	9,51%	-3,11%	20,44%

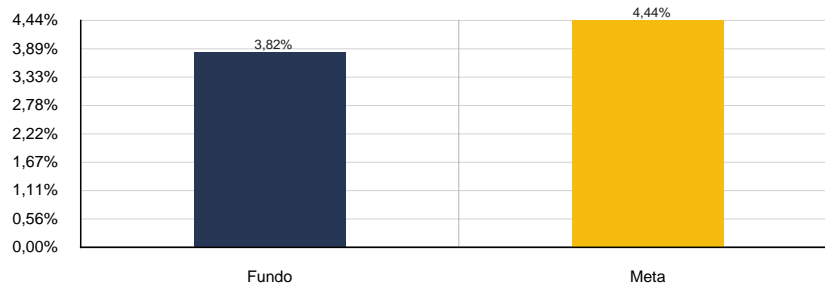
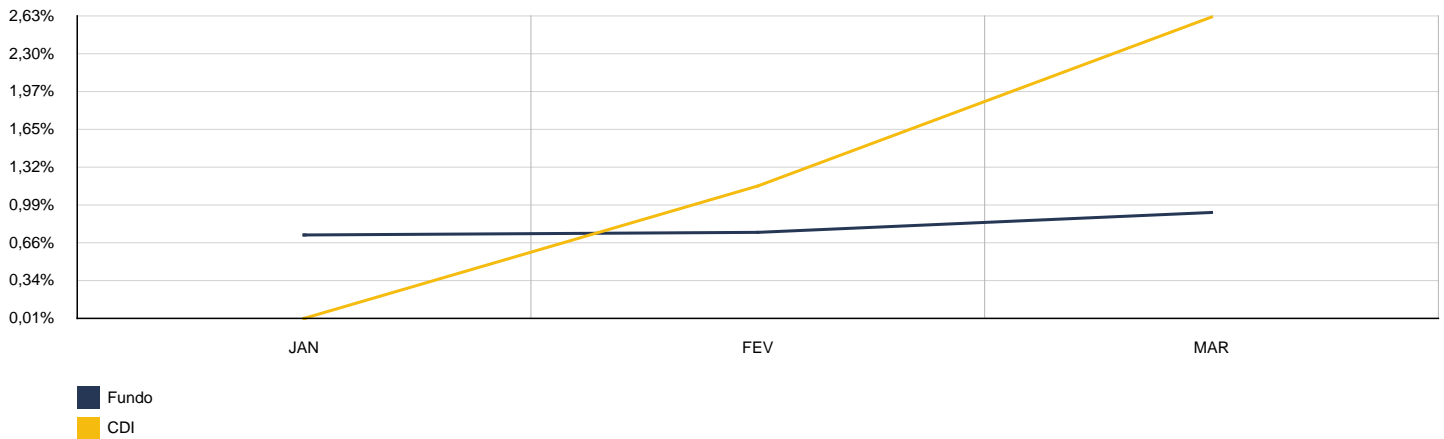
### 3. CARTEIRA DE FUNDOS DE INVESTIMENTO

2022	BB AÇÕES ESG GLO FIC FI BDR NI					CNPJ: 22.632.237/0001-28	
MÊS	SALDO ANTERIOR	APLICAÇÕES	RESGATES	SALDO ATUAL	RETORNO	RENTAB.	META (%)
Janeiro	840.935,84	0,00	0,00	735.738,72	-105.197,12	-12,51%	0,94%
Fevereiro	735.738,72	0,00	0,00	692.891,02	-42.847,70	-5,82%	1,41%
Março	692.891,02	0,00	0,00	662.906,51	-29.984,51	-4,33%	2,03%
<b>Acumulado no Ano</b>					<b>-178.029,33</b>	<b>-21,17%</b>	<b>4,44%</b>



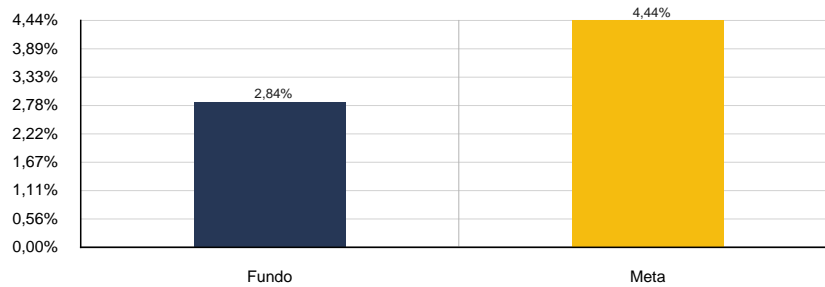
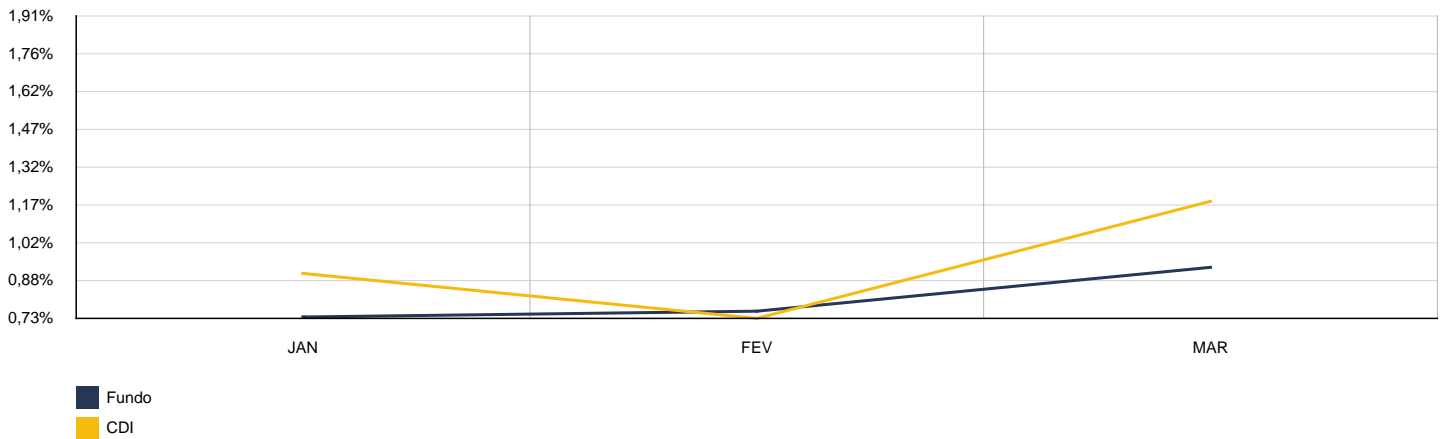
2022	BB FI IDKA 2 TP RF PREVID.					CNPJ: 13.322.205/0001-35	
MÊS	SALDO ANTERIOR	APLICAÇÕES	RESGATES	SALDO ATUAL	RETORNO	RENTAB.	META (%)
Janeiro	5.365.912,34	0,00	0,00	5.366.429,16	516,82	0,01%	0,94%
Fevereiro	5.366.429,16	0,00	0,00	5.428.501,73	62.072,57	1,16%	1,41%
Março	5.428.501,73	0,00	0,00	5.570.737,30	142.235,57	2,62%	2,03%
<b>Acumulado no Ano</b>					<b>204.824,96</b>	<b>3,82%</b>	<b>4,44%</b>

BB FI IDKA 2 TP RF PREVID.



2022	BB FI MULTIMERCADO PREVIDENCIÁRIO LP					CNPJ: 10.418.362/0001-50	
MÊS	SALDO ANTERIOR	APLICAÇÕES	RESGATES	SALDO ATUAL	RETORNO	RENTAB.	META (%)
Janeiro	1.016.954,09	0,00	0,00	1.026.139,26	9.185,17	0,90%	0,94%
Fevereiro	1.026.139,26	0,00	0,00	1.033.597,45	7.458,19	0,73%	1,41%
Março	1.033.597,45	0,00	0,00	1.045.854,71	12.257,26	1,19%	2,03%
<b>Acumulado no Ano</b>					<b>28.900,62</b>	<b>2,84%</b>	<b>4,44%</b>

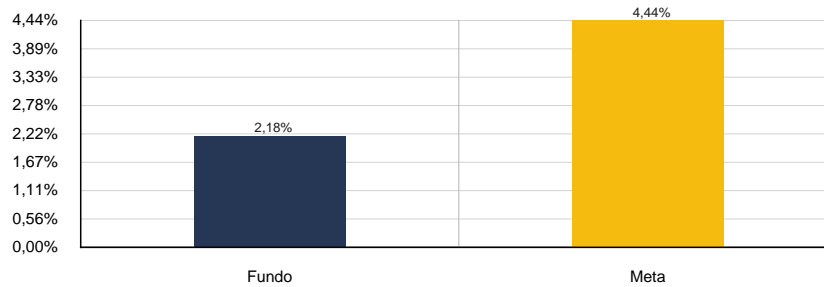
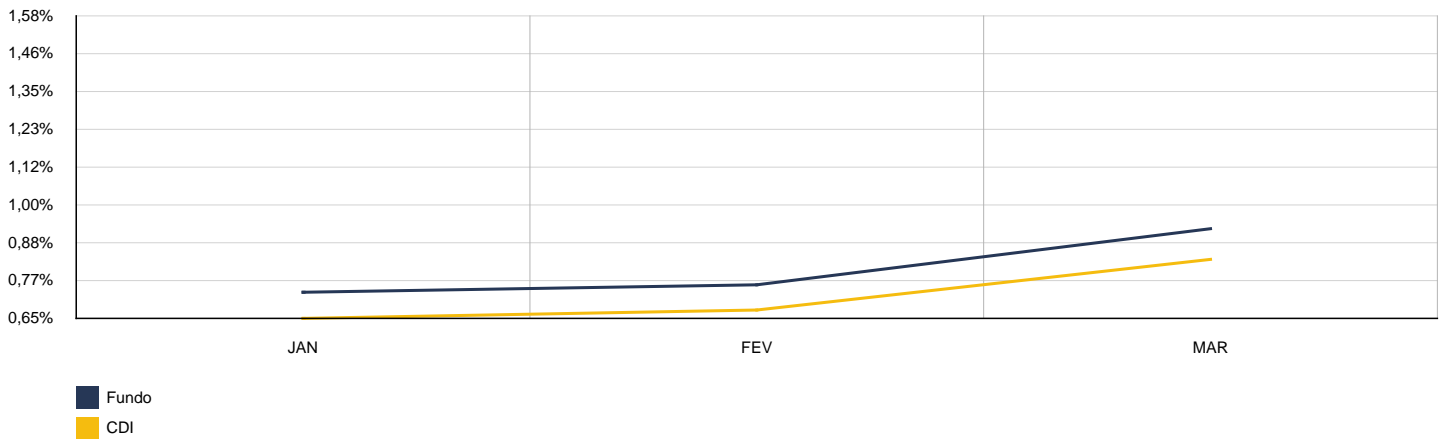
BB FI MULTIMERCADO PREVIDENCIÁRIO LP





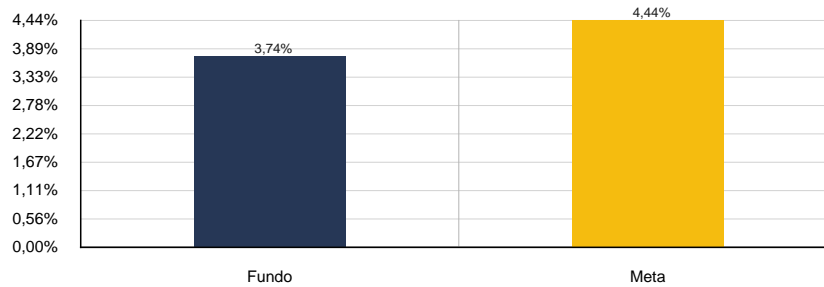
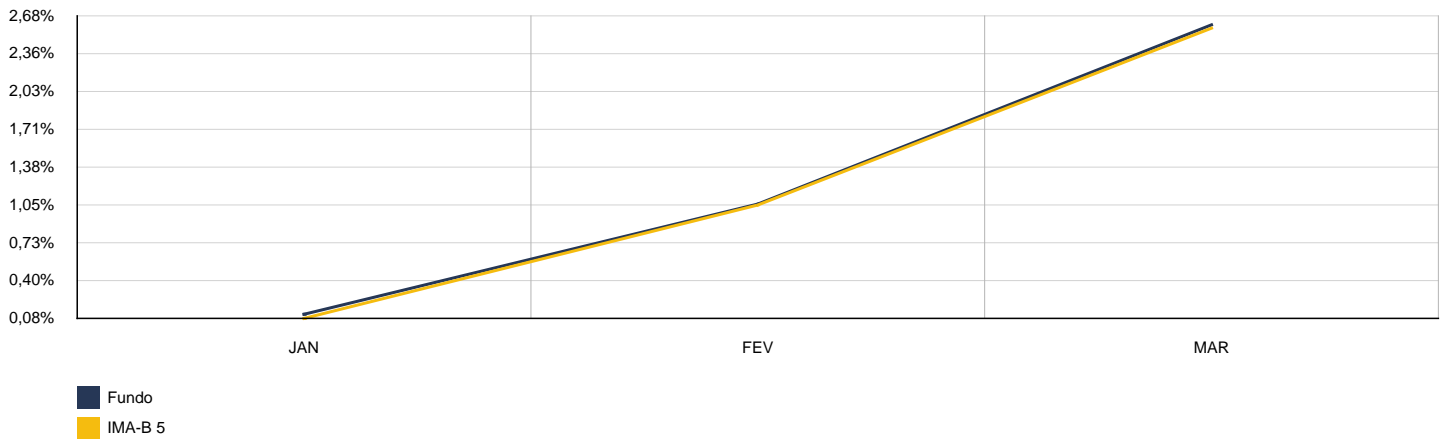
2022	BB FLUXO FIC RENDA FIXA PREVIDENCIÁRIO					CNPJ: 13.077.415/0001-05	
MÊS	SALDO ANTERIOR	APLICAÇÕES	RESGATES	SALDO ATUAL	RETORNO	RENTAB.	META (%)
Janeiro	1.927,54	0,00	0,00	1.940,11	12,57	0,65%	0,94%
Fevereiro	1.940,11	0,00	0,00	1.953,26	13,15	0,68%	1,41%
Março	1.953,26	0,00	0,00	1.969,53	16,27	0,83%	2,03%
<b>Acumulado no Ano</b>					<b>41,99</b>	<b>2,18%</b>	<b>4,44%</b>

BB FLUXO FIC RENDA FIXA PREVIDENCIÁRIO



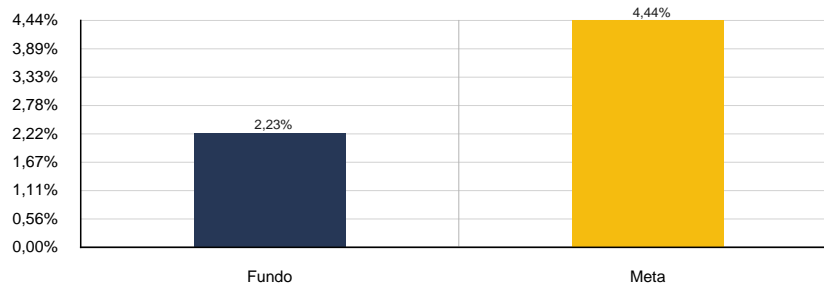
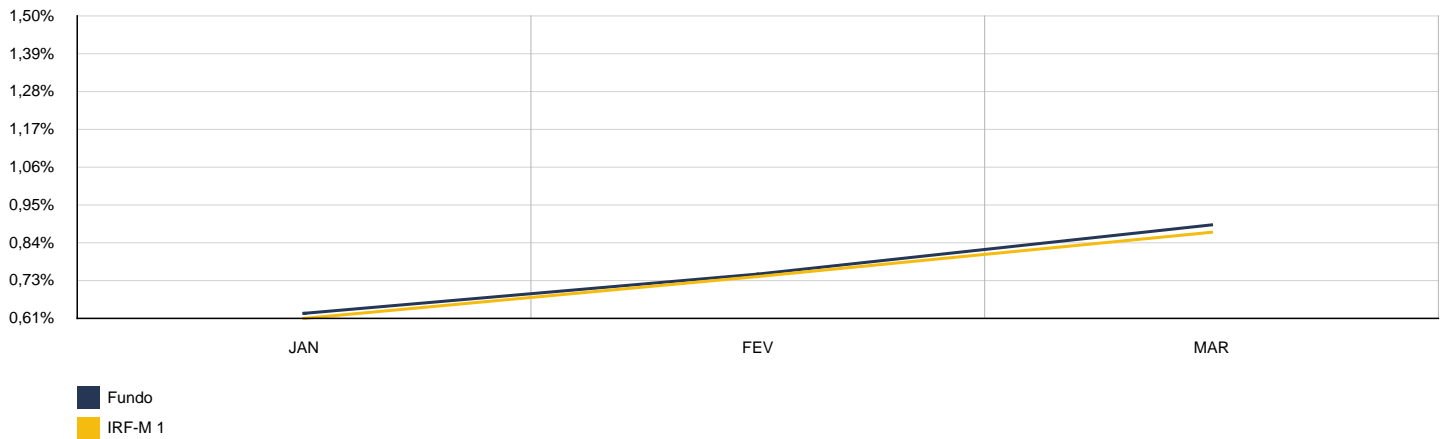
2022	BB IMA-B 5 FIC RF PREVIDENCIÁRIO LP					CNPJ: 03.543.447/0001-03	
MÊS	SALDO ANTERIOR	APLICAÇÕES	RESGATES	SALDO ATUAL	RETORNO	RENTAB.	META (%)
Janeiro	3.704.255,02	0,00	0,00	3.707.100,36	2.845,34	0,08%	0,94%
Fevereiro	3.707.100,36	0,00	0,00	3.746.186,59	39.086,23	1,05%	1,41%
Março	3.746.186,59	0,00	0,00	3.842.789,21	96.602,62	2,58%	2,03%
<b>Acumulado no Ano</b>					<b>138.534,19</b>	<b>3,74%</b>	<b>4,44%</b>

BB IMA-B 5 FIC RF PREVIDENCIÁRIO LP



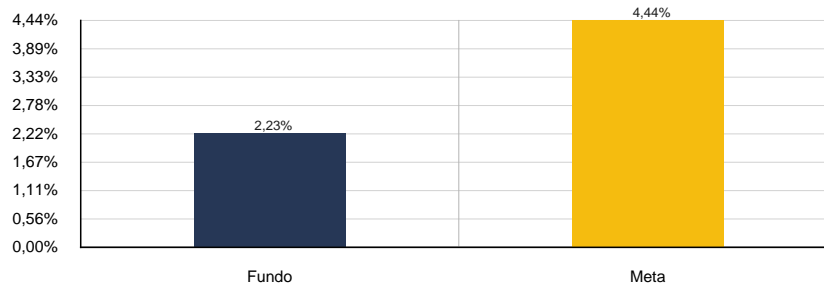
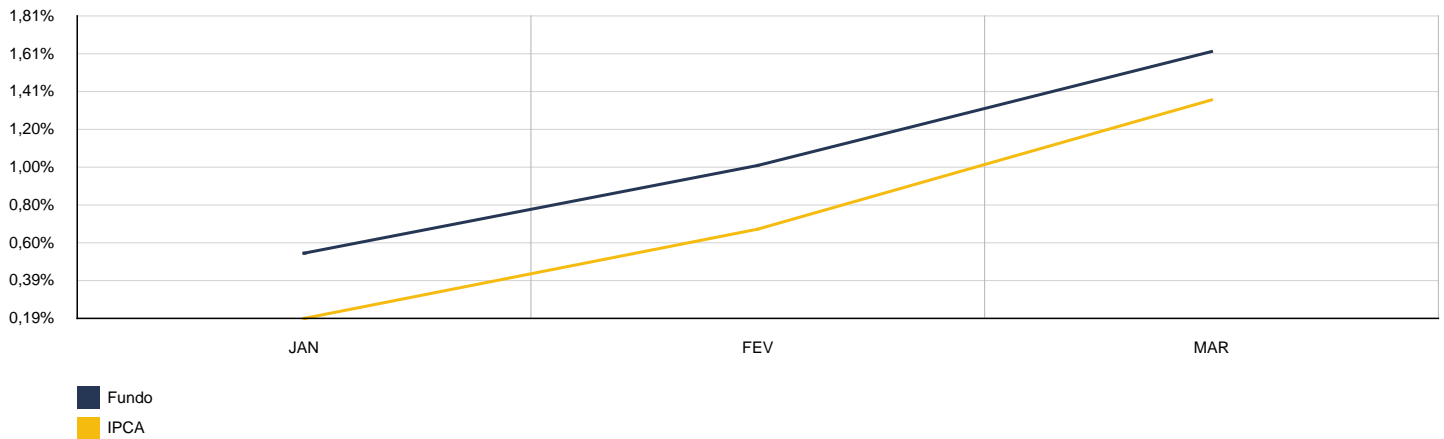
2022	BB IRF-M 1 TP FIC RENDA FIXA PREVIDENVIÁRIO					CNPJ: 11.328.882/0001-35	
MÊS	SALDO ANTERIOR	APLICAÇÕES	RESGATES	SALDO ATUAL	RETORNO	RENTAB.	META (%)
Janeiro	3.944.758,81	0,00	0,00	3.968.981,66	24.222,85	0,61%	0,94%
Fevereiro	3.968.981,66	0,00	0,00	3.998.239,59	29.257,93	0,74%	1,41%
Março	3.998.239,59	0,00	0,00	4.032.911,88	34.672,29	0,87%	2,03%
<b>Acumulado no Ano</b>					<b>88.153,07</b>	<b>2,23%</b>	<b>4,44%</b>

BB IRF-M 1 TP FIC RENDA FIXA PREVIDENVIÁRIO



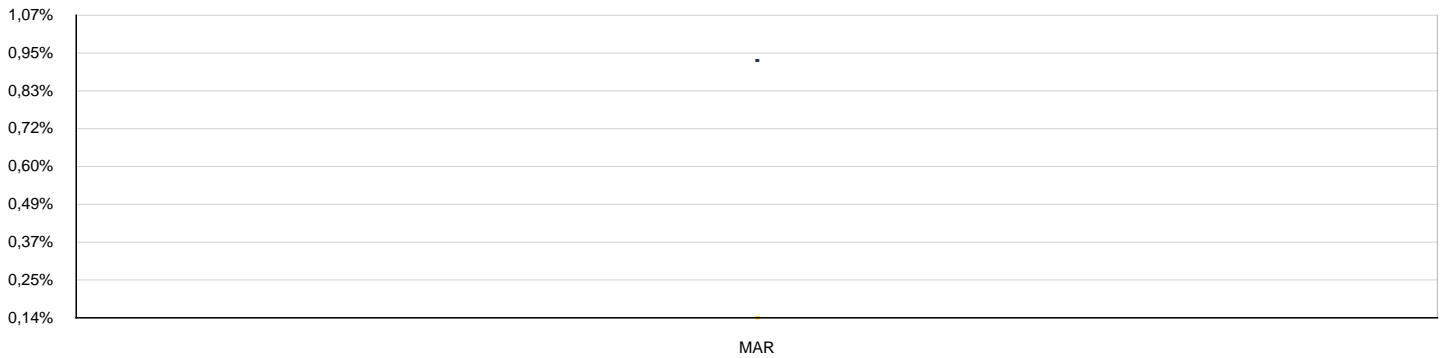
2022		BB PREV RF ALOCAÇÃO ATIVA RETORNO TOTAL FIC FI				CNPJ: 35.292.588/0001-89	
MÊS	SALDO ANTERIOR	APLICAÇÕES	RESGATES	SALDO ATUAL	RETORNO	RENTAB.	META (%)
Janeiro	877.217,40	0,00	0,00	878.891,04	1.673,64	0,19%	0,94%
Fevereiro	878.891,04	0,00	0,00	884.770,55	5.879,51	0,67%	1,41%
Março	884.770,55	0,00	0,00	896.812,25	12.041,70	1,36%	2,03%
<b>Acumulado no Ano</b>					<b>19.594,85</b>	<b>2,23%</b>	<b>4,44%</b>

BB PREV RF ALOCAÇÃO ATIVA RETORNO TOTAL FIC FI

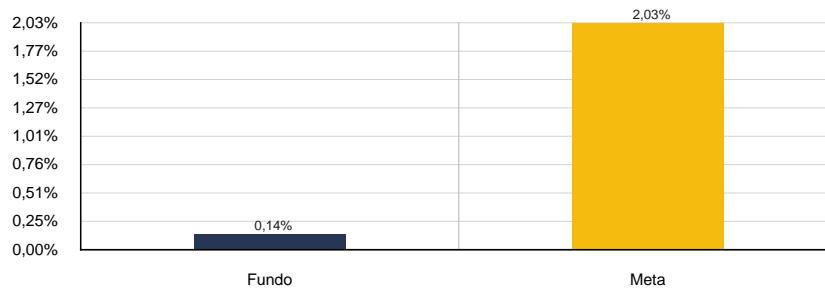


2022	BB RF CP AUTOMÁTICO					CNPJ: 42.592.315/0001-15	
MÊS	SALDO ANTERIOR	APLICAÇÕES	RESGATES	SALDO ATUAL	RETORNO	RENTAB.	META (%)
Março	0,00	198.767,52	0,00	199.042,78	275,26	0,14%	2,03%
<b>Acumulado no Ano</b>					<b>275,26</b>	<b>0,14%</b>	<b>2,03%</b>

BB RF CP AUTOMÁTICO

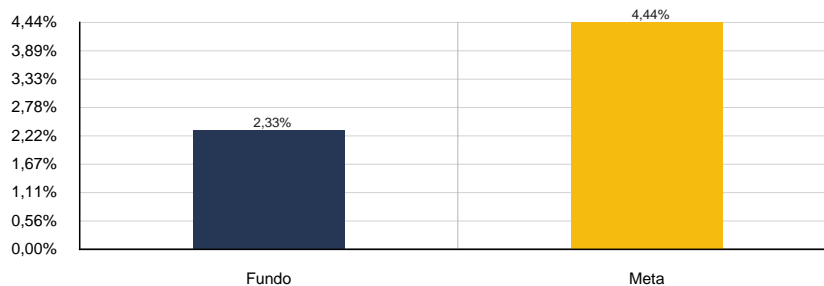
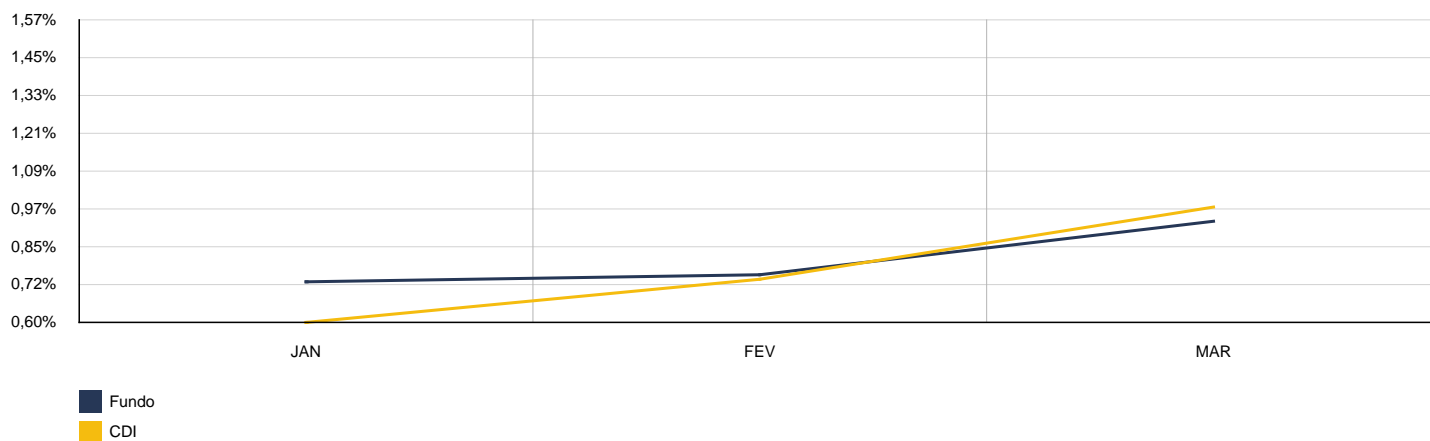


■ Fundo  
■ CDI



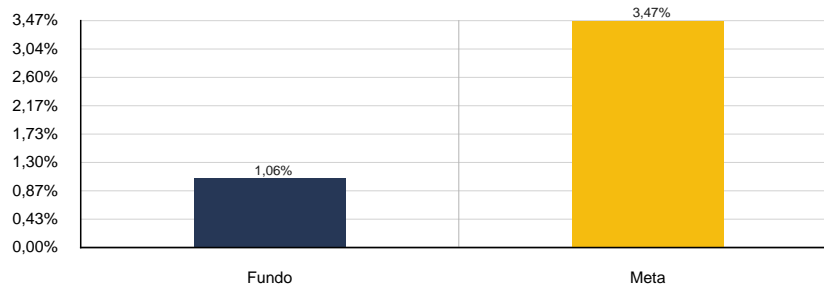
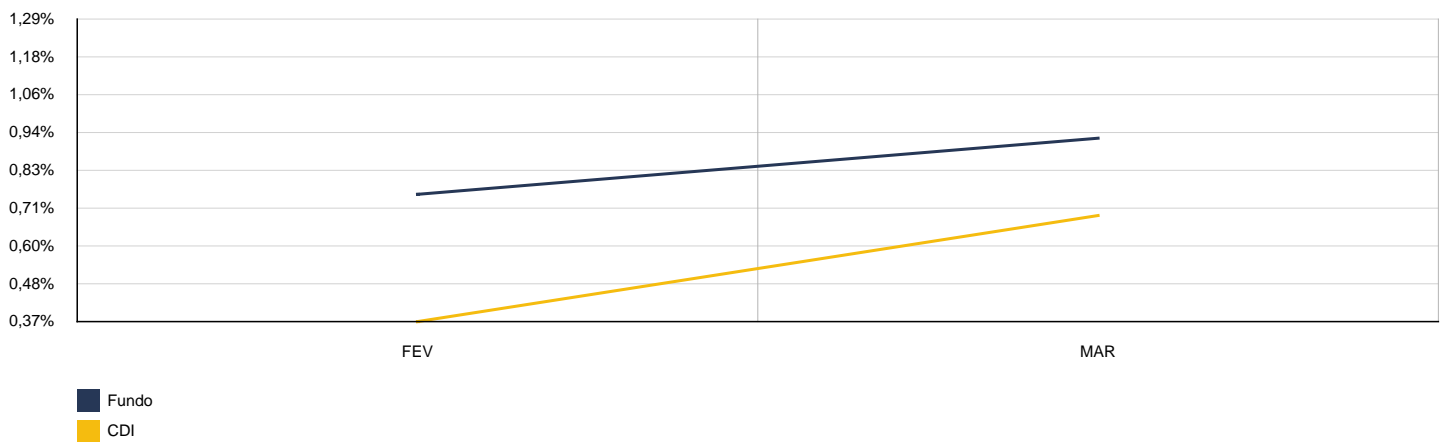
2022	BRADESCO FC DE FI MULTIMERCADO MACRO INST					CNPJ: 21.287.421/0001-15	
MÊS	SALDO ANTERIOR	APLICAÇÕES	RESGATES	SALDO ATUAL	RETORNO	RENTAB.	META (%)
Janeiro	1.122.181,10	0,00	0,00	1.128.933,99	6.752,89	0,60%	0,94%
Fevereiro	1.128.933,99	0,00	0,00	1.137.294,31	8.360,32	0,74%	1,41%
Março	1.137.294,31	0,00	0,00	1.148.356,13	11.061,82	0,97%	2,03%
<b>Acumulado no Ano</b>					<b>26.175,03</b>	<b>2,33%</b>	<b>4,44%</b>

BRADESCO FC DE FI MULTIMERCADO MACRO INST



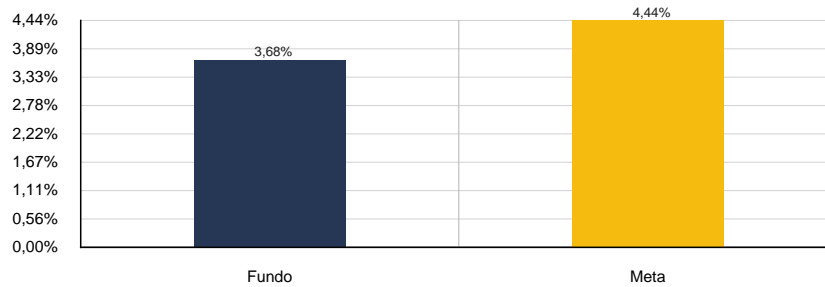
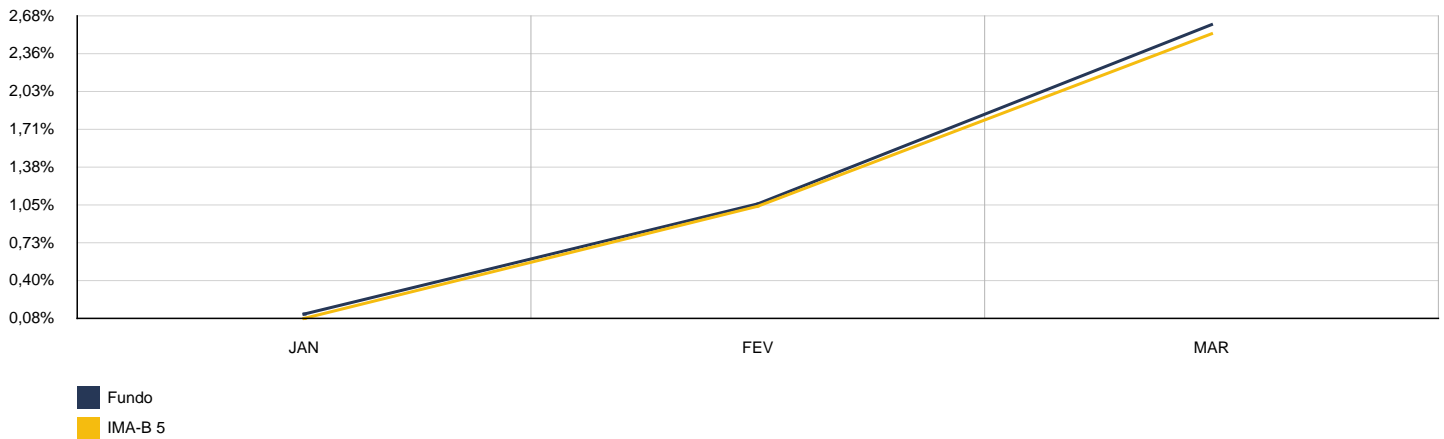
2022	BRADESCO FIC F I R F S AUTOMÁTICO					CNPJ: 07.667.259/0001-30	
MÊS	SALDO ANTERIOR	APLICAÇÕES	RESGATES	SALDO ATUAL	RETORNO	RENTAB.	META (%)
Fevereiro	0,00	674.712,33	69.303,68	607.871,66	2.463,01	0,37%	1,41%
Março	607.871,66	0,00	29.689,62	582.377,09	4.195,05	0,69%	2,03%
<b>Acumulado no Ano</b>					<b>6.658,06</b>	<b>1,06%</b>	<b>3,47%</b>

BRADESCO FIC F I R F S AUTOMÁTICO



2022		BRADESCO INSTITUCIONAL IMA-B 5 FIC RENDA FIXA				CNPJ: 20.216.216/0001-04	
MÊS	SALDO ANTERIOR	APLICAÇÕES	RESGATES	SALDO ATUAL	RETORNO	RENTAB.	META (%)
Janeiro	3.139.440,46	0,00	0,00	3.141.801,95	2.361,49	0,08%	0,94%
Fevereiro	3.141.801,95	0,00	0,00	3.174.545,29	32.743,34	1,04%	1,41%
Março	3.174.545,29	0,00	0,00	3.254.820,19	80.274,90	2,53%	2,03%
<b>Acumulado no Ano</b>					<b>115.379,73</b>	<b>3,68%</b>	<b>4,44%</b>

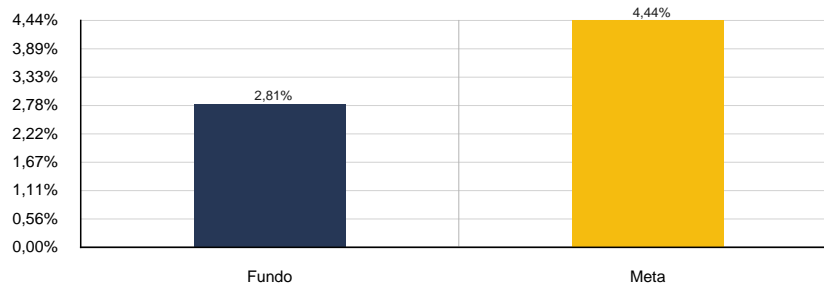
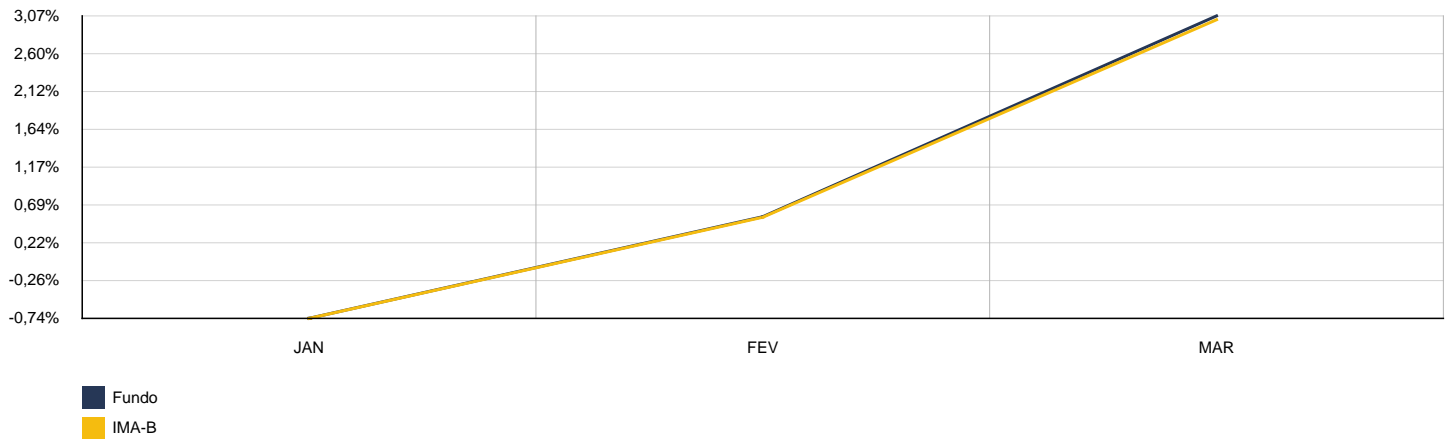
BRADESCO INSTITUCIONAL IMA-B 5 FIC RENDA FIXA





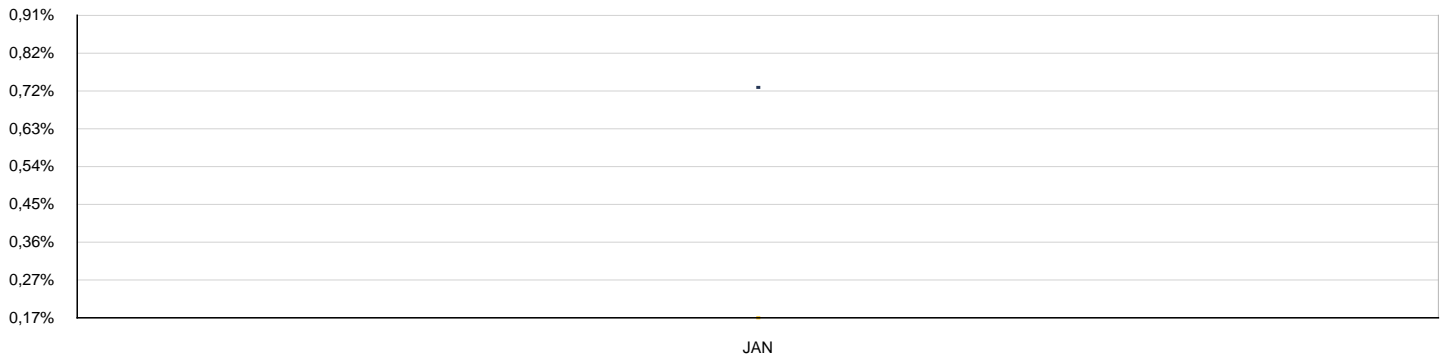
2022	BRADESCO INSTITUCIONAL IMA-B FIC RENDA FIXA					CNPJ: 08.702.798/0001-25	
MÊS	SALDO ANTERIOR	APLICAÇÕES	RESGATES	SALDO ATUAL	RETORNO	RENTAB.	META (%)
Janeiro	1.214.919,39	0,00	0,00	1.205.985,13	-8.934,26	-0,74%	0,94%
Fevereiro	1.205.985,13	0,00	0,00	1.212.467,89	6.482,76	0,54%	1,41%
Março	1.212.467,89	0,00	0,00	1.249.116,74	36.648,85	3,02%	2,03%
<b>Acumulado no Ano</b>					<b>34.197,35</b>	<b>2,81%</b>	<b>4,44%</b>

BRADESCO INSTITUCIONAL IMA-B FIC RENDA FIXA

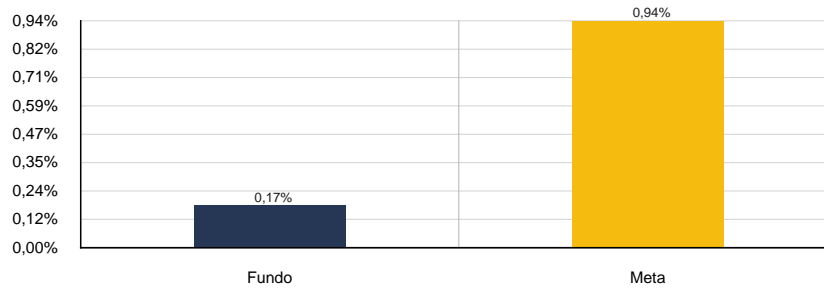


2022	BRADESCO INSTITUCIONAL IMA-GERAL FIC RENDA FIXA					CNPJ: 08.246.318/0001-69	
MÊS	SALDO ANTERIOR	APLICAÇÕES	RESGATES	SALDO ATUAL	RETORNO	RENTAB.	META (%)
Janeiro	815.328,24	0,00	816.751,13	0,00	1.422,89	0,17%	0,94%
<b>Acumulado no Ano</b>					<b>1.422,89</b>	<b>0,17%</b>	<b>0,94%</b>

BRADESCO INSTITUCIONAL IMA-GERAL FIC RENDA FIXA

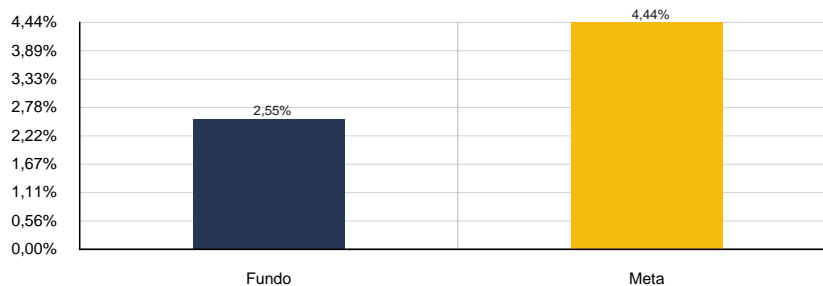
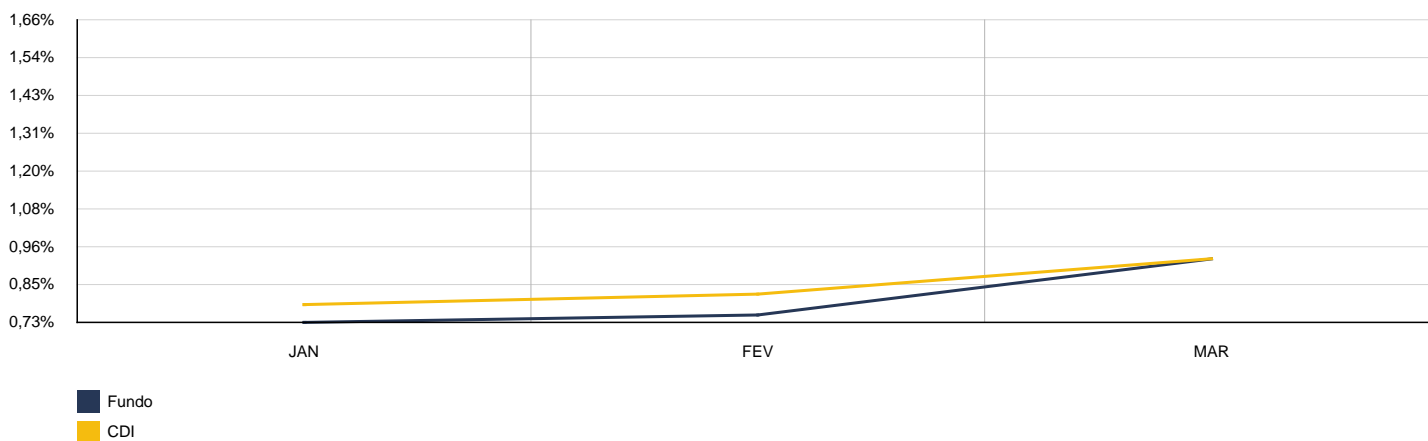


■ Fundo  
■ CDI



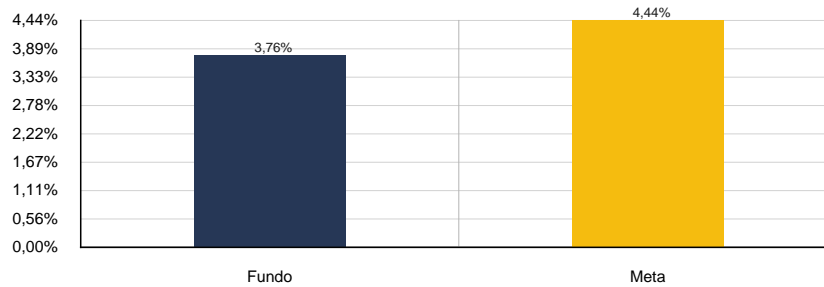
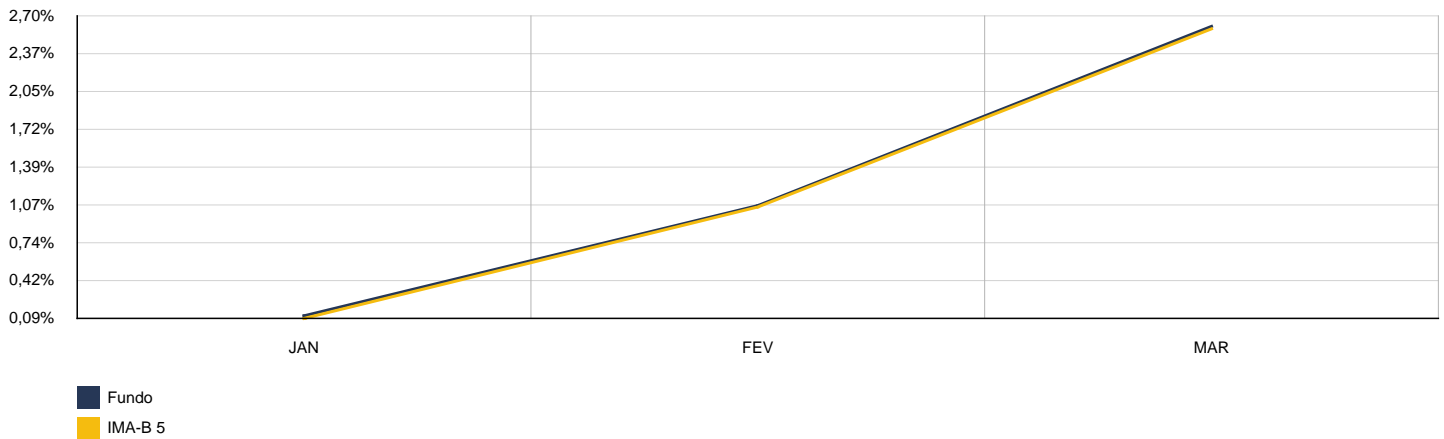
2022	CAIXA BRASIL FI REFERENCIADO DI LP					CNPJ: 03.737.206/0001-97	
MÊS	SALDO ANTERIOR	APLICAÇÕES	RESGATES	SALDO ATUAL	RETORNO	RENTAB.	META (%)
Janeiro	1.289.599,53	0,00	0,00	1.299.747,85	10.148,32	0,79%	0,94%
Fevereiro	1.299.747,85	0,00	0,00	1.310.393,73	10.645,88	0,82%	1,41%
Março	1.310.393,73	0,00	0,00	1.322.548,37	12.154,64	0,93%	2,03%
<b>Acumulado no Ano</b>					<b>32.948,84</b>	<b>2,55%</b>	<b>4,44%</b>

CAIXA BRASIL FI REFERENCIADO DI LP



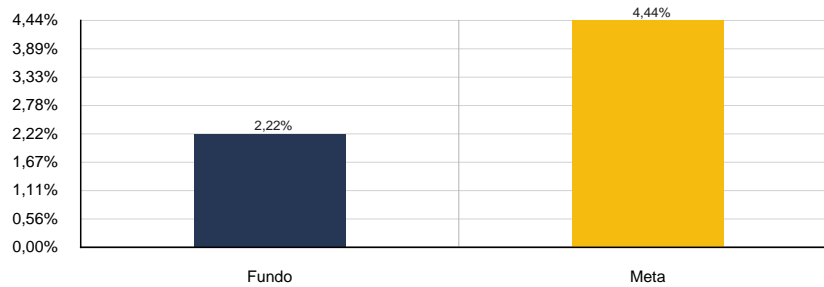
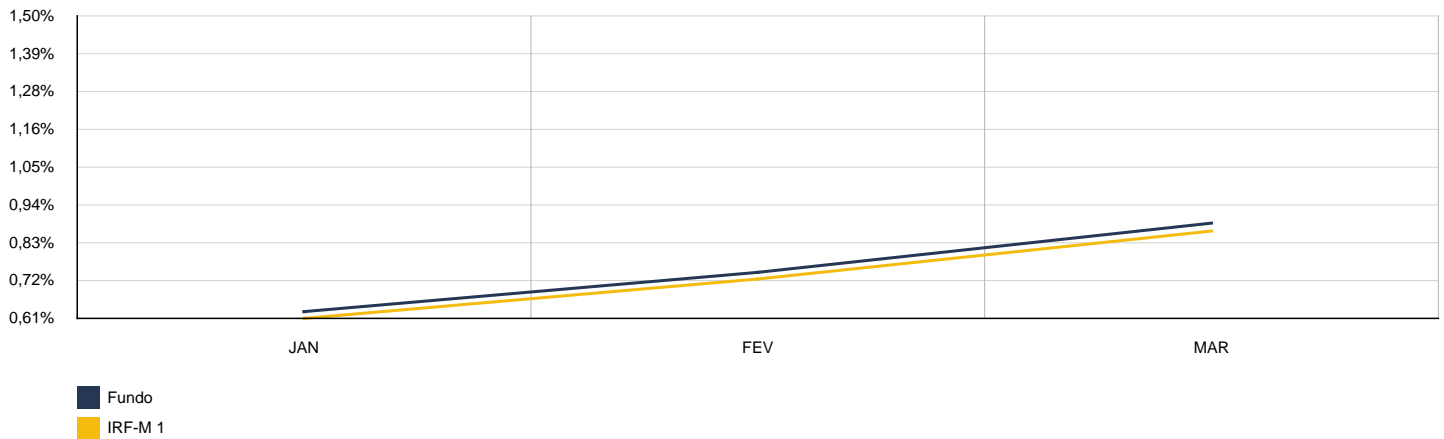
2022	CAIXA BRASIL IMA-B 5 TP FI RENDA FIXA LP					CNPJ: 11.060.913/0001-10	
MÊS	SALDO ANTERIOR	APLICAÇÕES	RESGATES	SALDO ATUAL	RETORNO	RENTAB.	META (%)
Janeiro	5.202.919,36	0,00	0,00	5.207.621,65	4.702,29	0,09%	0,94%
Fevereiro	5.207.621,65	0,00	0,00	5.262.349,82	54.728,17	1,05%	1,41%
Março	5.262.349,82	0,00	0,00	5.398.451,93	136.102,11	2,59%	2,03%
<b>Acumulado no Ano</b>					<b>195.532,57</b>	<b>3,76%</b>	<b>4,44%</b>

CAIXA BRASIL IMA-B 5 TP FI RENDA FIXA LP



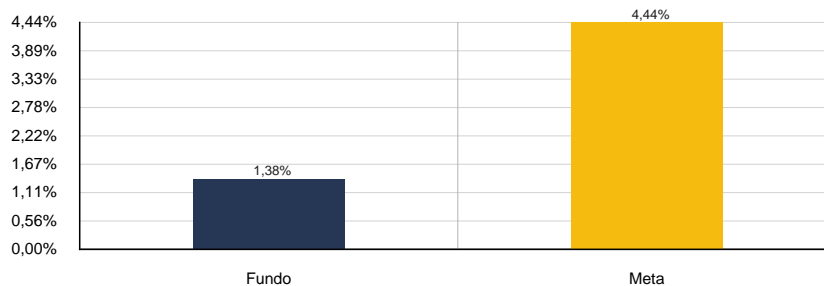
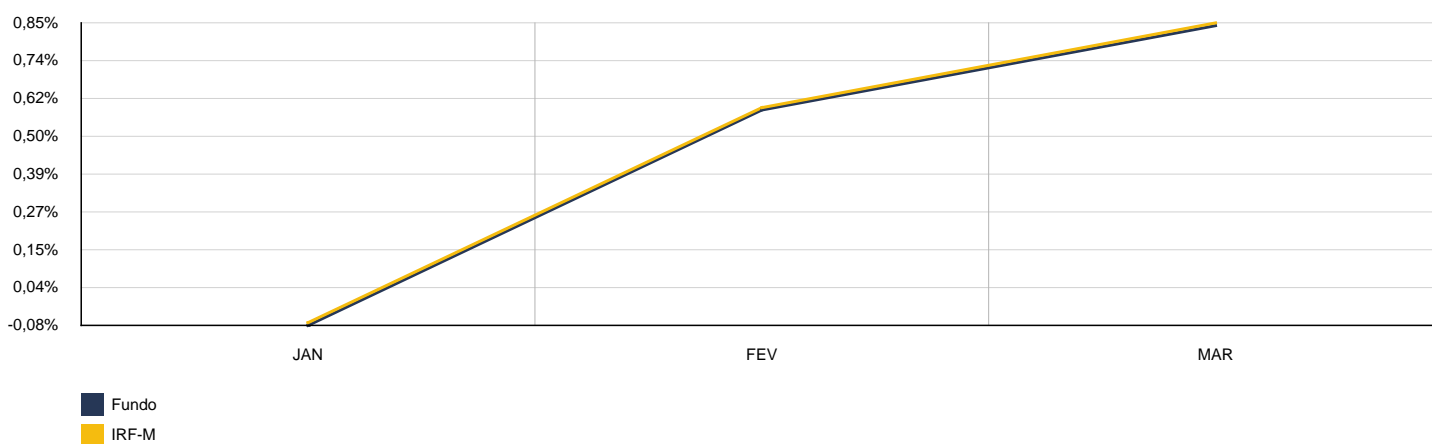
2022		CAIXA BRASIL IRF-M 1 TP FI RENDA FIXA				CNPJ: 10.740.670/0001-06	
MÊS	SALDO ANTERIOR	APLICAÇÕES	RESGATES	SALDO ATUAL	RETORNO	RENTAB.	META (%)
Janeiro	5.441.157,98	0,00	0,00	5.474.294,52	33.136,54	0,61%	0,94%
Fevereiro	5.474.294,52	0,00	0,00	5.513.971,99	39.677,47	0,72%	1,41%
Março	5.513.971,99	0,00	0,00	5.561.711,07	47.739,08	0,87%	2,03%
<b>Acumulado no Ano</b>					<b>120.553,09</b>	<b>2,22%</b>	<b>4,44%</b>

CAIXA BRASIL IRF-M 1 TP FI RENDA FIXA



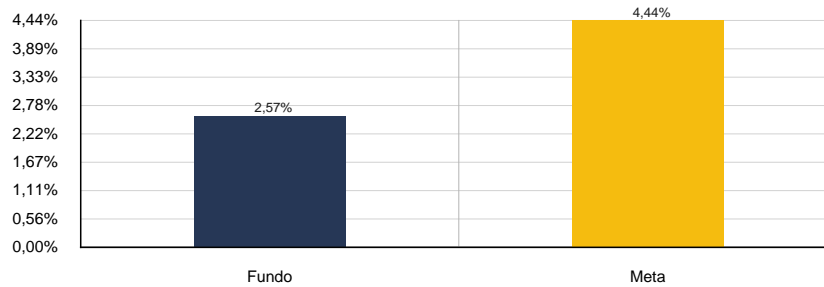
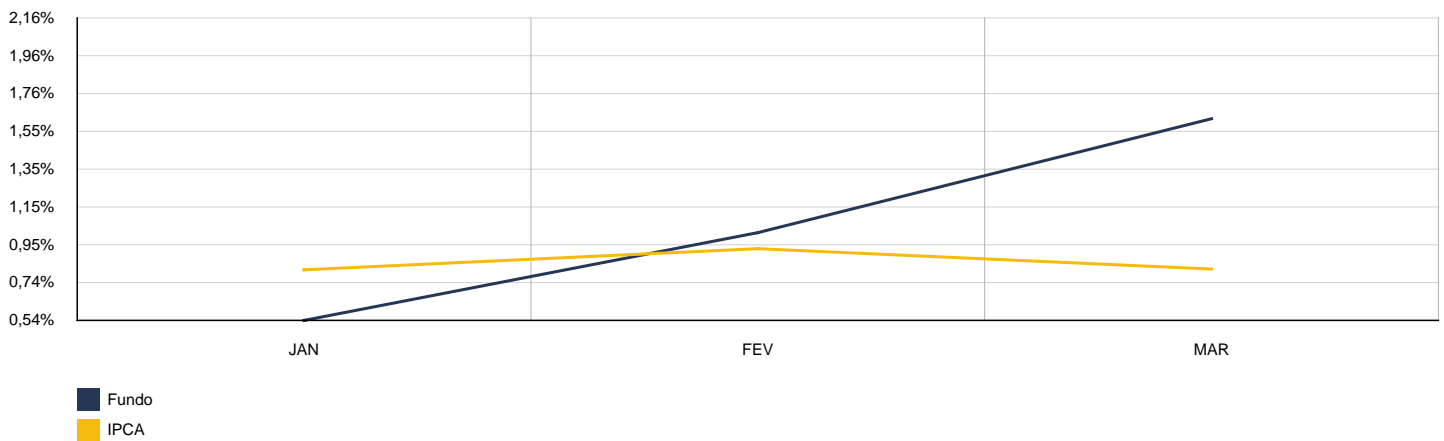
2022		CAIXA BRASIL IRF-M TP FI RENDA FIXA LP				CNPJ: 14.508.605/0001-00	
MÊS	SALDO ANTERIOR	APLICAÇÕES	RESGATES	SALDO ATUAL	RETORNO	RENTAB.	META (%)
Janeiro	3.143.304,57	0,00	0,00	3.141.047,77	-2.256,80	-0,07%	0,94%
Fevereiro	3.141.047,77	0,00	0,00	3.159.627,50	18.579,73	0,59%	1,41%
Março	3.159.627,50	0,00	0,00	3.186.579,49	26.951,99	0,85%	2,03%
<b>Acumulado no Ano</b>					<b>43.274,92</b>	<b>1,38%</b>	<b>4,44%</b>

CAIXA BRASIL IRF-M TP FI RENDA FIXA LP



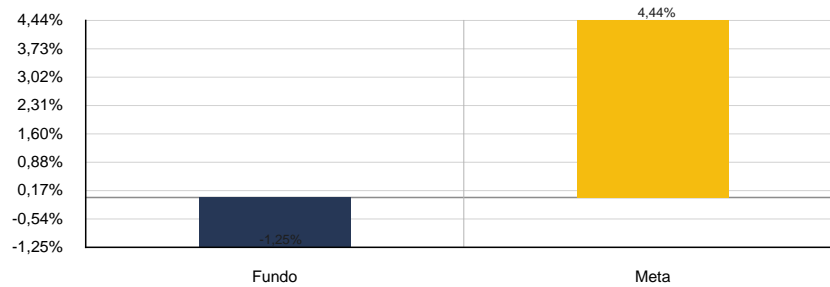
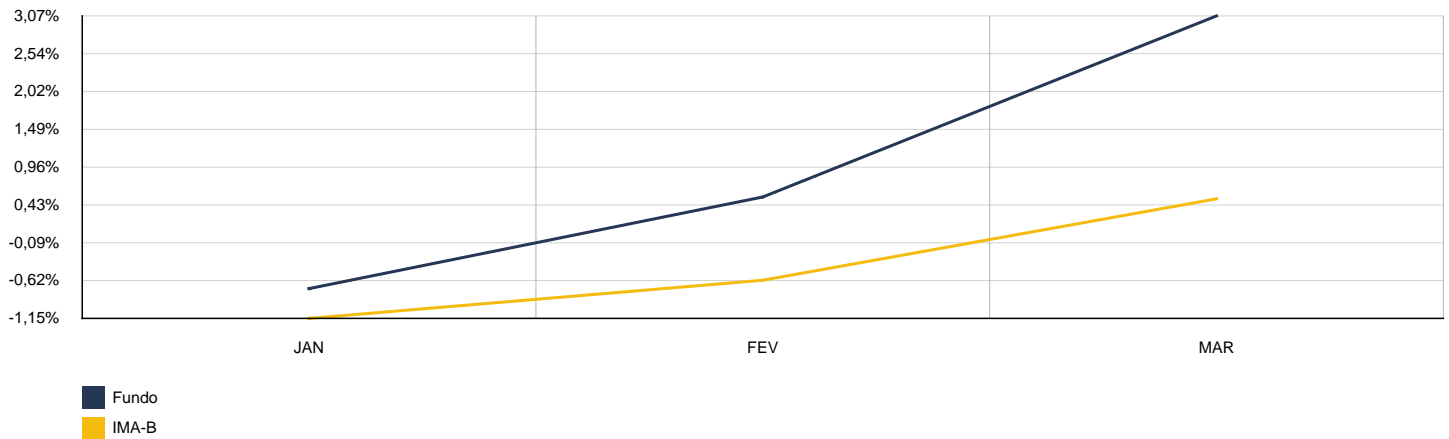
2022	CAIXA FIC BRASIL RF ATIVA LP					CNPJ: 35.536.532/0001-22	
MÊS	SALDO ANTERIOR	APLICAÇÕES	RESGATES	SALDO ATUAL	RETORNO	RENTAB.	META (%)
Janeiro	1.335.511,26	0,00	0,00	1.346.342,47	10.831,21	0,81%	0,94%
Fevereiro	1.346.342,47	0,00	0,00	1.358.784,06	12.441,59	0,92%	1,41%
Março	1.358.784,06	0,00	0,00	1.369.857,12	11.073,06	0,81%	2,03%
<b>Acumulado no Ano</b>					<b>34.345,86</b>	<b>2,57%</b>	<b>4,44%</b>

CAIXA FIC BRASIL RF ATIVA LP



2022	FI RECUPERACAO BRASIL RF LONGO PRAZO					CNPJ: 11.902.276/0001-81	
MÊS	SALDO ANTERIOR	APLICAÇÕES	RESGATES	SALDO ATUAL	RETORNO	RENTAB.	META (%)
Janeiro	84.657,24	0,00	0,00	83.683,74	-973,50	-1,15%	0,94%
Fevereiro	83.683,74	0,00	0,00	83.166,97	-516,77	-0,62%	1,41%
Março	83.166,97	0,00	0,00	83.598,10	431,13	0,52%	2,03%
<b>Acumulado no Ano</b>					<b>-1.059,14</b>	<b>-1,25%</b>	<b>4,44%</b>

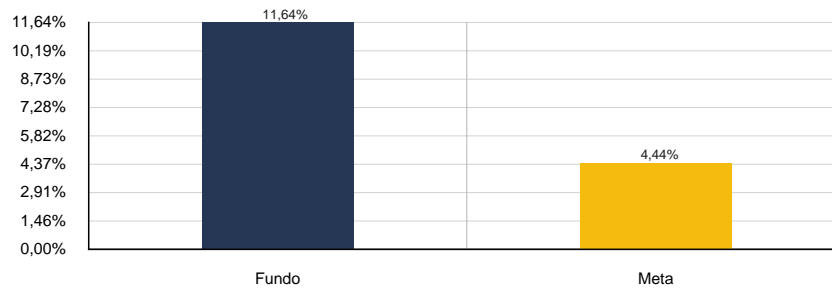
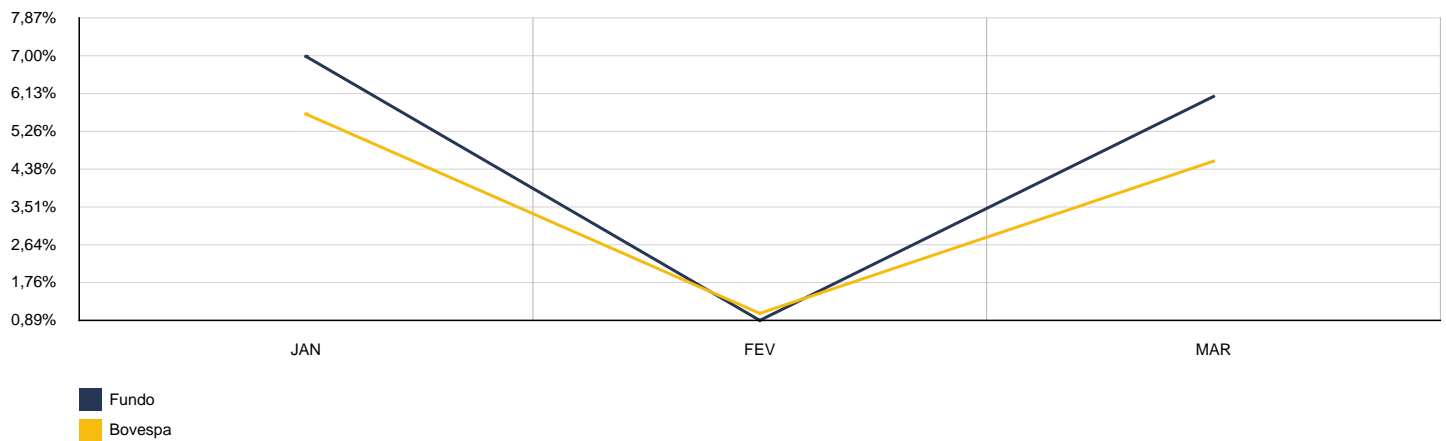
FI RECUPERACAO BRASIL RF LONGO PRAZO



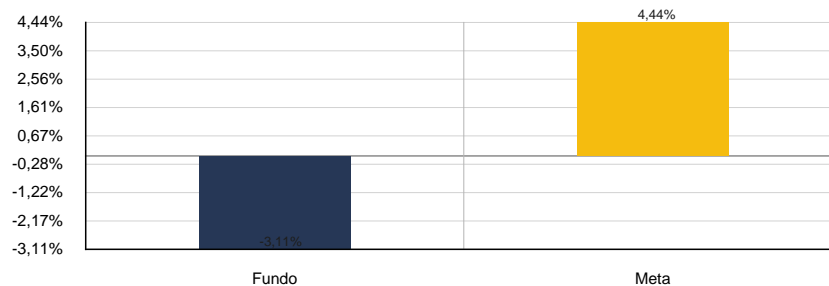
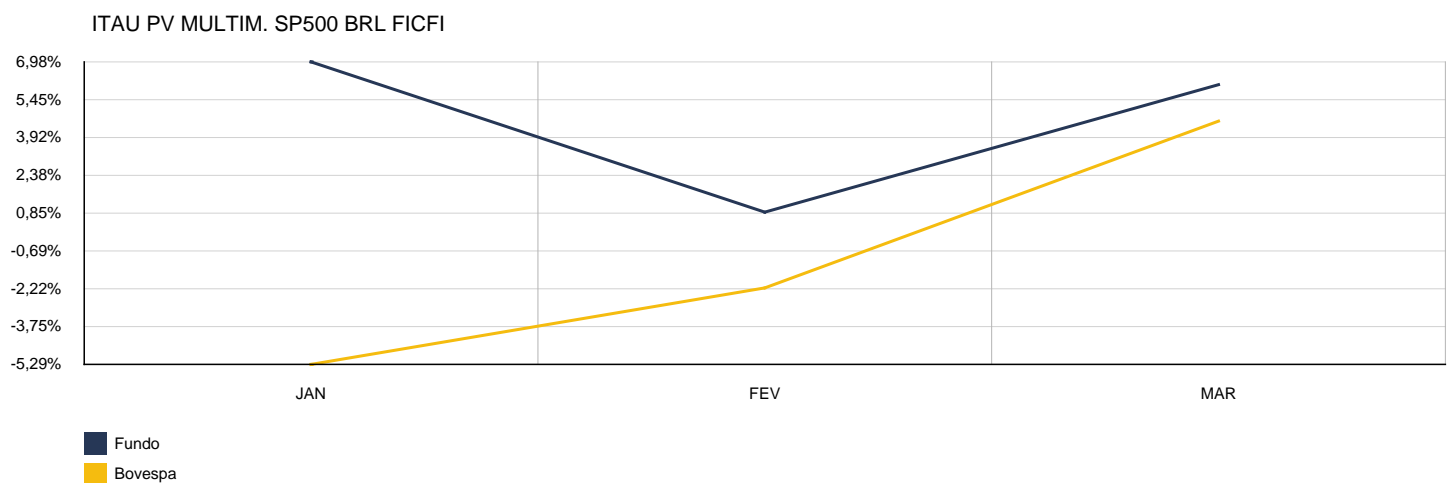


2022	ITAÚ AÇÕES MOMENTO 30 II FIC FI					CNPJ: 42.318.981/0001-60	
MÊS	SALDO ANTERIOR	APLICAÇÕES	RESGATES	SALDO ATUAL	RETORNO	RENTAB.	META (%)
Janeiro	771.870,55	0,00	0,00	815.510,71	43.640,16	5,65%	0,94%
Fevereiro	815.510,71	197.147,68	0,00	1.023.321,79	10.663,40	1,05%	1,41%
Março	1.023.321,79	399.424,05	0,00	1.487.720,47	64.974,63	4,57%	2,03%
<b>Acumulado no Ano</b>					<b>119.278,19</b>	<b>11,64%</b>	<b>4,44%</b>

ITAÚ AÇÕES MOMENTO 30 II FIC FI



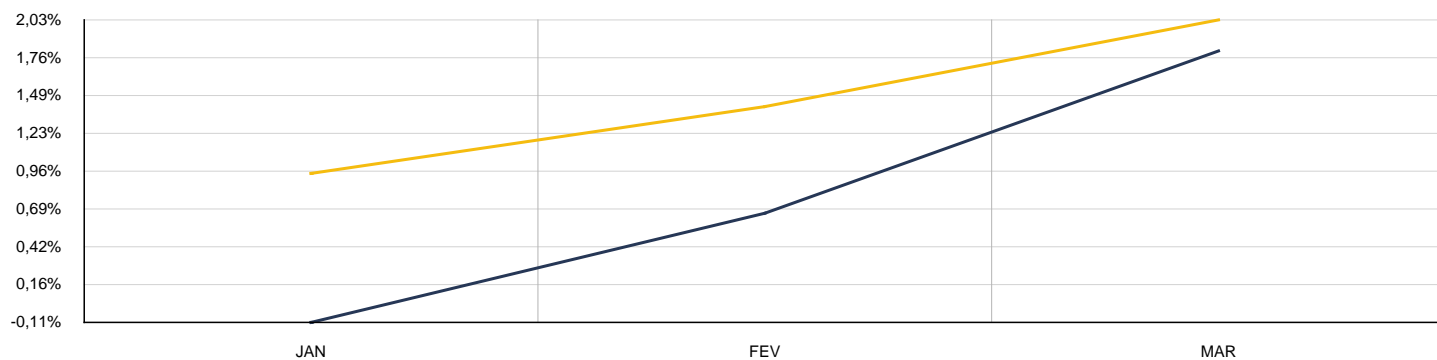
2022	ITAU PV MULTIM. SP500 BRL FICFI					CNPJ: 26.269.692/0001-61	
MÊS	SALDO ANTERIOR	APLICAÇÕES	RESGATES	SALDO ATUAL	RETORNO	RENTAB.	META (%)
Janeiro	1.477.538,14	0,00	0,00	1.399.424,05	-78.114,09	-5,29%	0,94%
Fevereiro	1.399.424,05	0,00	399.424,05	969.440,78	-30.559,22	-2,18%	1,41%
Março	969.440,78	0,00	0,00	1.013.856,94	44.416,16	4,58%	2,03%
<b>Acumulado no Ano</b>					<b>-64.257,15</b>	<b>-3,11%</b>	<b>4,44%</b>



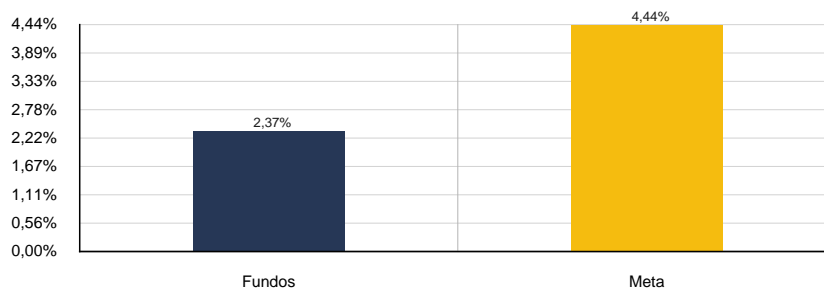
#### 4. CONSOLIDADO

Como pode ser observado pela tabela abaixo a rentabilidade no acumulado do ano ficou em 2,37% enquanto que a meta atuarial acumulada foi de 4,44%, ou seja, o Instituto atingiu 53,27% da meta atuarial.

MÊS	ANTERIOR	APLICAÇÕES	RESGATES	SALDO ATUAL	RETORNO	RENTAB.	META	GAP
Janeiro	40.790.388,86	0,00	816.751,13	39.929.614,14	-44.023,59	-0,11%	0,94%	-11,69%
Fevereiro	39.929.614,14	871.860,01	468.727,73	40.599.375,98	266.629,56	0,66%	1,41%	46,74%
Março	40.599.375,98	598.191,57	29.689,62	41.912.017,81	744.139,88	1,81%	2,03%	89,18%
<b>Acumulado no Ano</b>					<b>966.745,85</b>	<b>2,37%</b>	<b>4,44%</b>	<b>53,27%</b>
<b>Disponibilidade Financeira</b>					<b>R\$ 40.134,53</b>			
<b>Patrimônio Líquido</b>					<b>R\$ 41.952.152,34</b>			

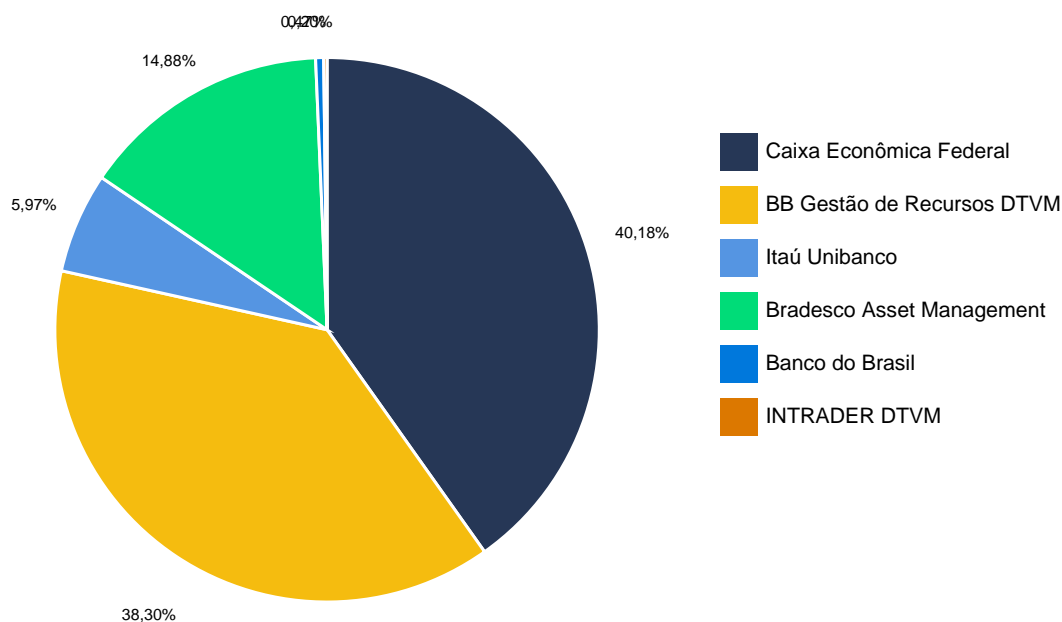


■ Retorno  
■ Meta



## 5. CONSOLIDADO POR GESTOR

GESTÃO	VALOR	% S/ CARTEIRA	% S/ PL GESTÃO
Caixa Econômica Federal	16.839.147,98	40,18%	0,04%
BB Gestão de Recursos DTVM	16.053.981,39	38,30%	0,02%
Itaú Unibanco	2.501.577,41	5,97%	0,05%
Bradesco Asset Management	6.234.670,15	14,88%	0,05%
Banco do Brasil	199.042,78	0,47%	0,00%
INTRADER DTVM	83.598,10	0,20%	0,74%
<b>Total da Carteira</b>	<b>41.912.017,81</b>	<b>100,00%</b>	



## 6. RETORNO POR SEGMENTO

SEGMENTO	SALDO ANTERIOR	APLICAÇÕES	RESGATES	SALDO ATUAL	RETORNO	RENTAB.
Renda Fixa	35.742.830,63	198.767,52	29.689,62	36.553.323,05	641.414,52	1,79%
Renda Variável	1.023.321,79	399.424,05	0,00	1.487.720,47	64.974,63	4,57%
Estruturado	3.140.332,54	0,00	0,00	3.208.067,78	67.735,24	2,16%
Indefinido	692.891,02	0,00	0,00	662.906,51	-29.984,51	-4,33%

ATIVOS RENDA FIXA	SALDO ANTERIOR	APLICAÇÕES	RESGATES	SALDO ATUAL	RETORNO	RENTAB.
BB FI IDKA 2 TP RF PREVID.	5.428.501,73	0,00	0,00	5.570.737,30	142.235,57	2,62%
BB FLUXO FIC RENDA FIXA PREVIDENCIÁRIO	1.953,26	0,00	0,00	1.969,53	16,27	0,83%
BB IMA-B 5 FIC RF PREVIDENCIÁRIO LP	3.746.186,59	0,00	0,00	3.842.789,21	96.602,62	2,58%
BB IRF-M 1 TP FIC RENDA FIXA PREVIDENCIÁRIO	3.998.239,59	0,00	0,00	4.032.911,88	34.672,29	0,87%
BB PREV RF ALOCAÇÃO ATIVA RETORNO TOTAL FIC FI	884.770,55	0,00	0,00	896.812,25	12.041,70	1,36%
BB RF CP AUTOMÁTICO	0,00	198.767,52	0,00	199.042,78	275,26	0,14%
BRADESCO FIC FI RF S AUTOMÁTICO	607.871,66	0,00	29.689,62	582.377,09	4.195,05	0,69%
BRADESCO INSTITUCIONAL IMA-B 5 FIC RENDA FIXA	3.174.545,29	0,00	0,00	3.254.820,19	80.274,90	2,53%
BRADESCO INSTITUCIONAL IMA-B FIC RENDA FIXA	1.212.467,89	0,00	0,00	1.249.116,74	36.648,85	3,02%
CAIXA BRASIL FI REFERENCIADO DI LP	1.310.393,73	0,00	0,00	1.322.548,37	12.154,64	0,93%
CAIXA BRASIL IMA-B 5 TP FI RENDA FIXA LP	5.262.349,82	0,00	0,00	5.398.451,93	136.102,11	2,59%
CAIXA BRASIL IRF-M 1 TP FI RENDA FIXA	5.513.971,99	0,00	0,00	5.561.711,07	47.739,08	0,87%

CAIXA BRASIL IRF-M TP FI RENDA FIXA LP	3.159.627,50	0,00	0,00	3.186.579,49	26.951,99	0,85%
CAIXA FIC BRASIL RF ATIVA LP	1.358.784,06	0,00	0,00	1.369.857,12	11.073,06	0,81%
FI RECUPERACAO BRASIL RF LONGO PRAZO	83.166,97	0,00	0,00	83.598,10	431,13	0,52%

ATIVOS RENDA VARIÁVEL	SALDO ANTERIOR	APLICAÇÕES	RESGATES	SALDO ATUAL	RETORNO	RENTAB.
ITAÚ AÇÕES MOMENTO 30 II FIC FI	1.023.321,79	399.424,05	0,00	1.487.720,47	64.974,63	4,57%

ATIVOS ESTRUTURADO	SALDO ANTERIOR	APLICAÇÕES	RESGATES	SALDO ATUAL	RETORNO	RENTAB.
BB FI MULTIMERCADO PREVIDENCIÁRIO LP	1.033.597,45	0,00	0,00	1.045.854,71	12.257,26	1,19%
BRADESCO FC DE FI MULTIMERCADO MACRO INST	1.137.294,31	0,00	0,00	1.148.356,13	11.061,82	0,97%
ITAU PV MULTIM. SP500 BRL FICFI	969.440,78	0,00	0,00	1.013.856,94	44.416,16	4,58%

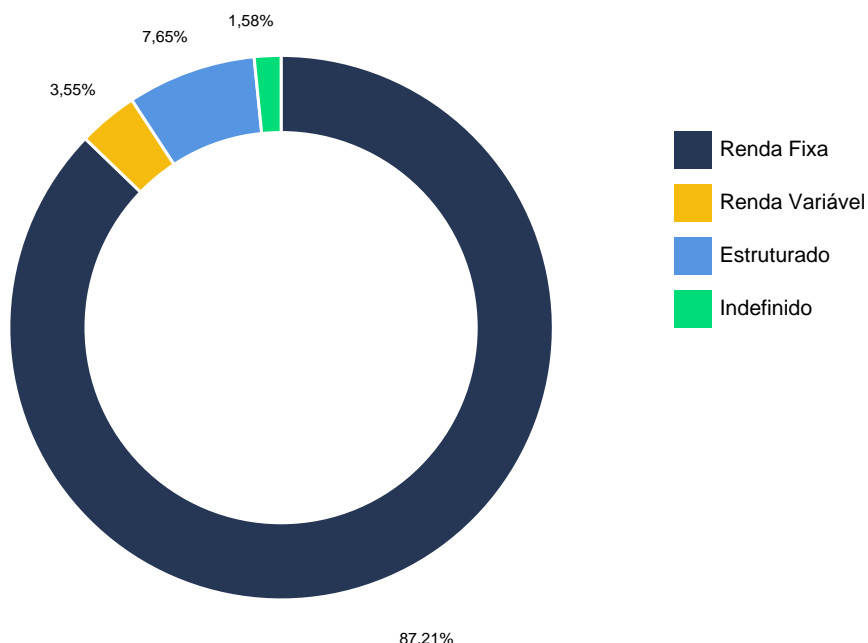
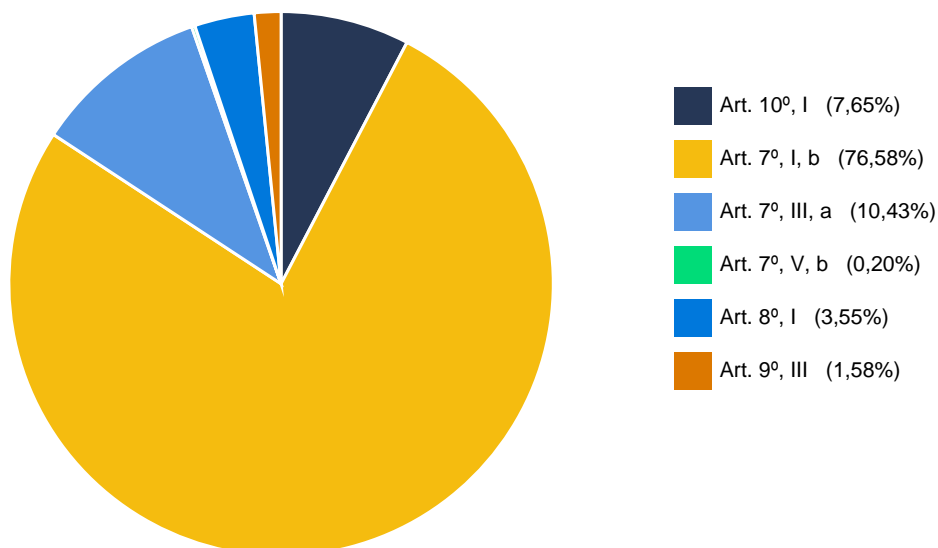
ATIVOS INDEFINIDO	SALDO ANTERIOR	APLICAÇÕES	RESGATES	SALDO ATUAL	RETORNO	RENTAB.
BB AÇÕES ESG GLO FIC FI BDR NI	692.891,02	0,00	0,00	662.906,51	-29.984,51	-4,33%

## 7. ENQUADRAMENTO

O enquadramento da carteira é com base na legislação vigente, a proposta de estratégia para o exercício é deliberada pelo colegiado, a carteira deve seguir a PAI - Política Anual de Investimento considerando limites mínimos e máximos.

OBJETIVO DE ALOCAÇÃO DOS RECURSOS POR SEGMENTO DE APLICAÇÃO E CARTEIRA					
Alocação dos Recursos / Diversificação	Alocação dos Recursos				
	Limite da Resolução	Limite Inferior %	Enquadramento Atual	%	Limite Superior %
<b>Renda Fixa</b>					
Títulos TN SELIC - Art.7º, I, "a"	100%	0,00%	R\$ 0,00	0,00%	0,00%
FI 100% Títulos TN - Art. 7º, I, "b"		0,00%	R\$ 32.097.117,81	76,58%	100,00%
FI Ref em Índices de RF 100 TP - Art.7º, I, "c"		0,00%	R\$ 0,00	0,00%	0,00%
Oper. Compromissadas em TP TN - Art. 7º, II	5%	0,00%	R\$ 0,00	0,00%	0,00%
FI referenciados RF - Art. 7º, III, "a"	60%	0,00%	R\$ 4.372.607,14	10,43%	60,00%
FI de Índices Referenciado RF - Art. 7º, III, "b"		0,00%	R\$ 0,00	0,00%	0,00%
Renda Fixa de emissão Bancária - Art. 7º, IV	20%	0,00%	R\$ 0,00	0,00%	0,00%
FI em Direito Creditório - Sênior - Art. 7º, V, "a"	5%	0,00%	R\$ 0,00	0,00%	0,00%
FI Renda Fixa "Credito Privado" - Art. 7º, V, "b"		0,00%	R\$ 83.598,10	0,20%	5,00%
FI de Debêntures de infraestrutura - Art. 7º, V, "c"		0,00%	R\$ 0,00	0,00%	0,00%
<b>Renda Variável e Investimentos Estruturados</b>					
FI de Ações - Art. 8, I	30%	0,00%	R\$ 1.487.720,47	3,55%	0,00%
ETF - Índices de ações - Art. 8º, II		0,00%	R\$ 0,00	0,00%	0,00%
<b>Investimento do Exterior</b>					
Renda Fixa - Dívida Externa - Art. 9º, I	10%	0,00%	R\$ 0,00	0,00%	0,00%
Constituído no Brasil - Art. 9º, II		0,00%	R\$ 0,00	0,00%	0,00%
Ações - BDR Nível I - Art. 9º, III		0,00%	R\$ 662.906,51	1,58%	0,00%
<b>Estruturado</b>					
FI Multimercados - Art. 10, I	10%	0,00%	R\$ 3.208.067,78	7,65%	10,00%
FI em Participações - Art. 10, II	5%	0,00%	R\$ 0,00	0,00%	0,00%
FI Mercado de Acesso - Art. 10, III		0,00%	R\$ 0,00	0,00%	0,00%
<b>Imobiliário</b>					
FI Imobiliários - Art. 11	5%	0,00%	R\$ 0,00	0,00%	0,00%
<b>Consignado</b>					
Empréstimos consignado - Art. 12	5%	0,00%	R\$ 0,00	0,00%	0,00%
<b>TOTAL GERAL</b>		<b>0,00%</b>	<b>R\$ 41.912.017,81</b>	<b>100,00%</b>	<b>175,00%</b>

## 8. ENQUADRAMENTO RESOLUÇÃO N. 4.963/2021





## 9. GERENCIAMENTO DE RISCO

Fundo	Sharpe	VAR	Modi M.	Sharpe M.
BB AÇÕES ESG GLO FIC FI BDR NI	0,00	0,00%	0,06	0,00
BB FI IDKA 2 TP RF PREVID.	0,02	0,01%	0,07	0,02
BB FI MULTIMERCADO PREVIDENCIÁRIO LP	0,00	0,00%	0,06	0,00
BB FLUXO FIC RENDA FIXA PREVIDENCIÁRIO	0,00	0,00%	0,05	0,00
BB IMA-B 5 FIC RF PREVIDENCIÁRIO LP	0,02	0,01%	0,07	0,00
BB IRF-M 1 TP FIC RENDA FIXA PREVIDENVIÁRIO	0,00	0,00%	0,06	0,00
BB PREV RF ALOCAÇÃO ATIVA RETORNO TOTAL FIC FI	0,00	0,01%	0,06	0,00
BB RF CP AUTOMÁTICO	0,00	0,00%	0,00	0,00
BRADESCO FC DE FI MULTIMERCADO MACRO INST	0,00	0,01%	0,06	0,00
BRADESCO FIC FI RF S AUTOMÁTICO	0,00	0,00%	0,05	0,00
BRADESCO INSTITUCIONAL IMA-B 5 FIC RENDA FIXA	0,02	0,01%	0,07	0,00
BRADESCO INSTITUCIONAL IMA-B FIC RENDA FIXA	0,00	0,01%	0,06	0,00
CAIXA BRASIL FI REFERENCIADO DI LP	0,02	0,00%	0,07	0,02
CAIXA BRASIL IMA-B 5 TP FI RENDA FIXA LP	0,02	0,01%	0,07	0,00
CAIXA BRASIL IRF-M 1 TP FI RENDA FIXA	0,00	0,00%	0,06	0,00
CAIXA BRASIL IRF-M TP FI RENDA FIXA LP	0,00	0,01%	0,06	0,00
CAIXA FIC BRASIL RF ATIVA LP	0,00	0,01%	0,06	0,00
FI RECUPERACAO BRASIL RF LONGO PRAZO	0,00	0,49%	0,03	0,00

---

ITAÚ AÇÕES MOMENTO 30 II FIC FI	0,00	0,01%	0,06	0,00
ITAÚ PV MULTIM. SP500 BRL FICFI	0,03	0,04%	0,07	0,00

## 10. ÍNDICES ECONÔMICOS

ÍNDICE	MÊS	ANTERIOR	6 MESES	ANO	12 MESES
Bovespa	6,06%	0,89%	8,13%	14,48%	2,89%
CDI	0,93%	0,76%	4,79%	2,43%	6,66%
IMA-B	3,07%	0,54%	3,96%	2,87%	4,50%
IMA-B 5	2,61%	1,06%	5,92%	3,81%	8,72%
IMA-B 5+	3,56%	0,01%	1,99%	1,91%	0,35%
IMA-Geral	1,57%	0,74%	3,91%	2,54%	4,91%
IMA-Geral ex-C	1,56%	0,72%	3,80%	2,38%	4,72%
IMA-S	0,91%	0,92%	4,71%	2,68%	6,99%
INPC	1,71%	1,00%	6,26%	3,42%	11,73%
IPCA	1,62%	1,01%	6,25%	3,20%	11,30%
IRF-M	0,84%	0,58%	2,35%	1,35%	2,19%
IRF-M 1	0,89%	0,74%	3,43%	2,28%	5,14%
IRF-M 1+	0,81%	0,48%	1,73%	0,79%	0,56%
Selic	0,93%	0,76%	4,79%	2,43%	6,66%
Meta Atuarial	2,03%	1,41%	8,83%	4,44%	16,76%

SÃO PAULO/SP, 18/11/2022

*Thiago Matheus da Costa*

**THIAGO MATHEUS DA COSTA**

Sócio Proprietário

Certificação CEA pela ANBIMA

Consultor de Valores Mobiliários

Atuário MIBA 2178

Certificação  
de Especialista  
em Investimentos  
ANBIMA  
CEA



**CVM**  
Comissão de Valores Mobiliários