

INPREC - INSTITUTO DE PREVIDÊNCIA SOCIAL
DOS SERVIDORES PÚBLICOS MUNICIPAIS DE
CUJUBIM

CNPJ 07.892.556/0001-89



RELATÓRIO MENSAL DE INVESTIMENTOS

ABRIL
2022

1. FUNDOS DE INVESTIMENTO

Limite Resolução 4.963/2021 Art. 18 limite max 20%

PRODUTO / FUNDO	DISP. RESG.	SALDO	PARTICIP. S/TOTAL	QUANT. COTISTAS	% / PL DO FUNDO	RESOLUÇÃO 4963
BB AÇÕES ESG GLO FIC FI BDR NI	D+4	621.083,66	1,48%	19.400	0,07%	Art. 9º, III
BB FI IDKA 2 TP RF PREVID.	D+1	5.653.400,63	13,44%	1.042	0,06%	Art. 7º, I, b
BB FI MULTIMERCADO PREVIDENCIÁRIO LP	D+4	1.053.520,49	2,50%	203	0,33%	Art. 10º, I
BB FLUXO FIC RENDA FIXA PREVIDENCIÁRIO	D+0	1.983,85	0,00%	840	0,00%	Art. 7º, III, a
BB IMA-B 5 FIC RF PREVIDENCIÁRIO LP	D+1	3.901.487,13	9,27%	796	0,06%	Art. 7º, I, b
BB IRF-M 1 TP FIC RENDA FIXA PREVIDENCIÁRIO	D+0	4.061.128,88	9,65%	1.103	0,08%	Art. 7º, I, b
BB PREV RF ALOCAÇÃO ATIVA RETORNO TOTAL FIC FI	D+3	902.329,04	2,14%	566	0,02%	Art. 7º, III, a
BB RF CP AUTOMÁTICO	D+0	403.257,92	0,96%	26.061	0,00%	Art. 7º, III, a
BRANCO FC DE FI MULTIMERCADO MACRO INST	D+1	1.156.635,99	2,75%	27	0,60%	Art. 10º, I
BRANCO FIC FI RF S AUTOMÁTICO	D+0	383.644,27	0,91%	220.928	0,00%	Art. 7º, III, a
BRANCO INSTITUCIONAL IMA-B 5 FIC RENDA FIXA	D+1	3.303.837,85	7,85%	165	0,24%	Art. 7º, I, b
BRANCO INSTITUCIONAL IMA-B FIC RENDA FIXA	D+1	1.259.602,17	2,99%	106	0,15%	Art. 7º, I, b
CAIXA BRASIL FI REFERENCIADO DI LP	D+0	1.333.130,27	3,17%	922	0,01%	Art. 7º, III, a
CAIXA BRASIL IMA-B 5 TP FI RENDA FIXA LP	D+0	5.481.361,38	13,03%	1.024	0,05%	Art. 7º, I, b
CAIXA BRASIL IRF-M 1 TP FI RENDA FIXA	D+0	5.601.950,17	13,32%	1.210	0,10%	Art. 7º, I, b
CAIXA BRASIL IRF-M TP FI RENDA FIXA LP	D+0	3.181.088,94	7,56%	286	0,38%	Art. 7º, I, b

CAIXA FIC BRASIL RF ATIVA LP	D+1	1.382.876,62	3,29%	136	0,14%	Art. 7º, III, a
FI RECUPERACAO BRASIL RF LONGO PRAZO	D+3 ou D+731	83.003,57	0,20%	19	0,74%	Art. 7º, V, b
ITAÚ AÇÕES MOMENTO 30 II FIC FI	D+23	1.376.297,31	3,27%	86	0,46%	Art. 8º, I
ITAU PV MULTIM. SP500 BRL FICFI	D+1	926.418,41	2,20%	1.099	0,05%	Art. 10º, I
TOTAL		42.068.038,55				

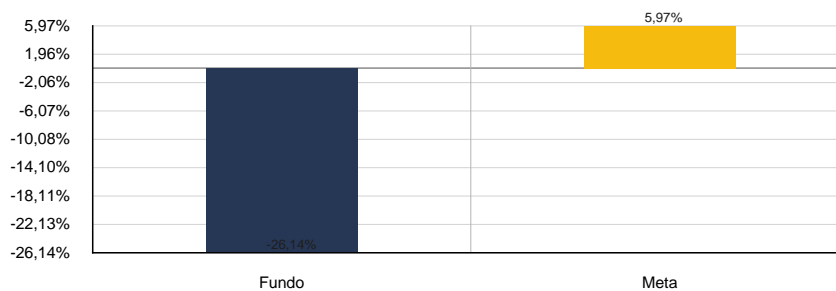
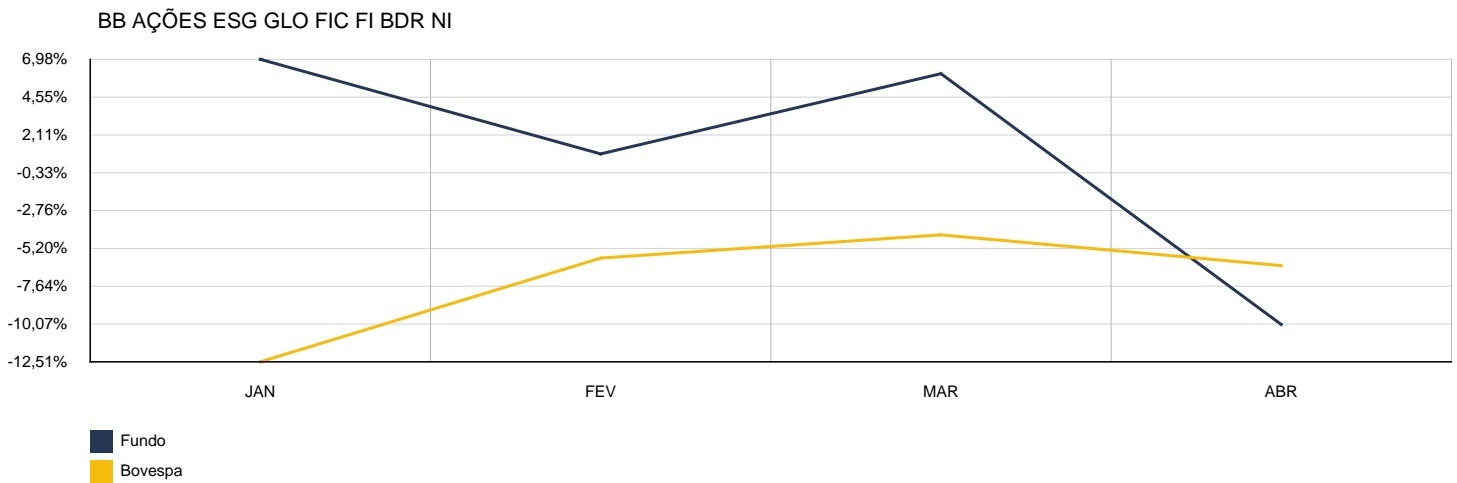
2. RENTABILIDADE DOS FUNDOS

CNPJ	FUNDO	MÊS	ANTERIOR	6 MESES	ANO	12 MESES
22.632.237/0001-28	BB AÇÕES ESG GLO FIC FI BDR NI	-6,31%	-4,33%	-23,42%	-24,55%	-12,24%
13.322.205/0001-35	BB FI IDKA 2 TP RF PREVID.	1,48%	2,62%	8,68%	5,36%	9,34%
10.418.362/0001-50	BB FI MULTIMERCADO PREVIDENCIÁRIO LP	0,73%	1,19%	5,37%	3,60%	6,59%
13.077.415/0001-05	BB FLUXO FIC RENDA FIXA PREVIDENCIÁRIO	0,73%	0,83%	4,13%	2,92%	5,92%
03.543.447/0001-03	BB IMA-B 5 FIC RF PREVIDENCIÁRIO LP	1,53%	2,58%	8,75%	5,32%	9,09%
11.328.882/0001-35	BB IRF-M 1 TP FIC RENDA FIXA PREVIDENCIÁRIO	0,70%	0,87%	4,62%	2,95%	5,36%
35.292.588/0001-89	BB PREV RF ALOCAÇÃO ATIVA RETORNO TOTAL FIC FI	0,62%	1,36%	5,24%	2,86%	4,49%
42.592.315/0001-15	BB RF CP AUTOMÁTICO	0,63%	0,74%	n.d.	n.d.	n.d.
21.287.421/0001-15	BRADESCO FC DE FI MULTIMERCADO MACRO INST	0,72%	0,97%	5,37%	3,07%	3,94%
07.667.259/0001-30	BRADESCO FIC FI RF S AUTOMÁTICO	0,64%	0,76%	3,89%	2,75%	5,58%
20.216.216/0001-04	BRADESCO INSTITUCIONAL IMA-B 5 FIC RENDA FIXA	1,51%	2,53%	8,67%	5,24%	8,86%
08.702.798/0001-25	BRADESCO INSTITUCIONAL IMA-B FIC RENDA FIXA	0,84%	3,02%	7,38%	3,68%	4,13%
03.737.206/0001-97	CAIXA BRASIL FI REFERENCIADO DI LP	0,80%	0,93%	4,80%	3,38%	7,48%
11.060.913/0001-10	CAIXA BRASIL IMA-B 5 TP FI RENDA FIXA LP	1,54%	2,59%	8,78%	5,35%	9,20%
10.740.670/0001-06	CAIXA BRASIL IRF-M 1 TP FI RENDA FIXA	0,72%	0,87%	4,64%	2,96%	5,38%
14.508.605/0001-00	CAIXA BRASIL IRF-M TP FI RENDA FIXA LP	-0,17%	0,85%	4,96%	1,20%	1,04%
35.536.532/0001-22	CAIXA FIC BRASIL RF ATIVA LP	0,95%	0,81%	5,06%	3,55%	3,84%
11.902.276/0001-81	FI RECUPERACAO BRASIL RF LONGO PRAZO	-0,71%	0,52%	-2,51%	-1,95%	-10,52%

42.318.981/0001-60	ITAÚ AÇÕES MOMENTO 30 II FIC FI	-7,49%	4,95%	-1,42%	3,78%	n.d.
26.269.692/0001-61	ITAÚ PV MULTIM. SP500 BRL FICFI	-8,62%	4,58%	-7,03%	-11,47%	4,32%

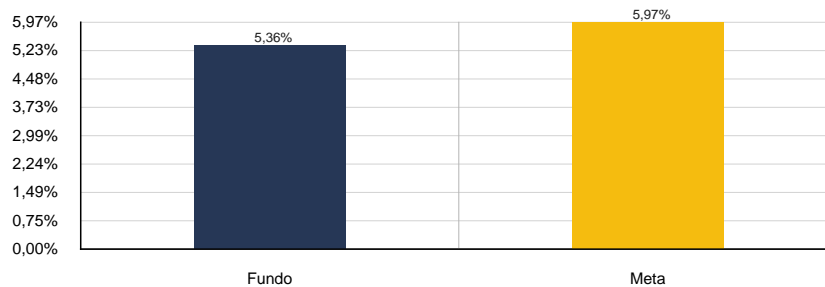
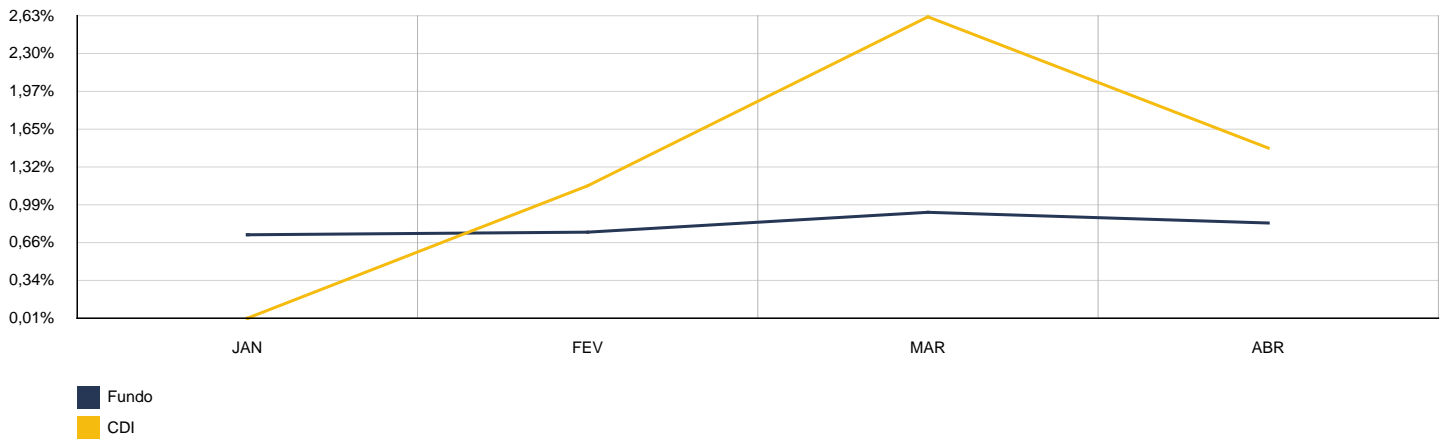
3. CARTEIRA DE FUNDOS DE INVESTIMENTO

2022	BB AÇÕES ESG GLO FIC FI BDR NI					CNPJ: 22.632.237/0001-28	
MÊS	SALDO ANTERIOR	APLICAÇÕES	RESGATES	SALDO ATUAL	RETORNO	RENTAB.	META (%)
Janeiro	840.935,84	0,00	0,00	735.738,72	-105.197,12	-12,51%	0,94%
Fevereiro	735.738,72	0,00	0,00	692.891,02	-42.847,70	-5,82%	1,41%
Março	692.891,02	0,00	0,00	662.906,51	-29.984,51	-4,33%	2,03%
Abril	662.906,51	0,00	0,00	621.083,66	-41.822,85	-6,31%	1,46%
Acumulado no Ano					-219.852,18	-26,14%	5,97%



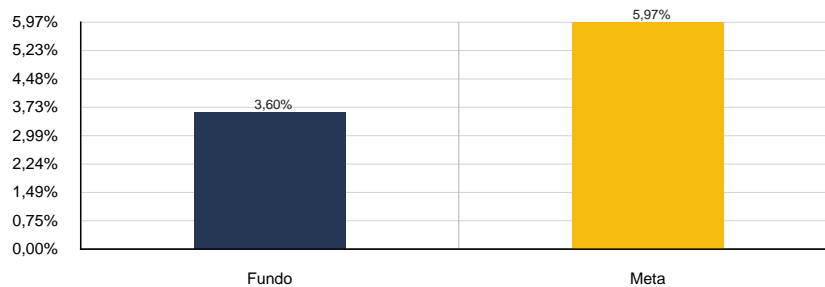
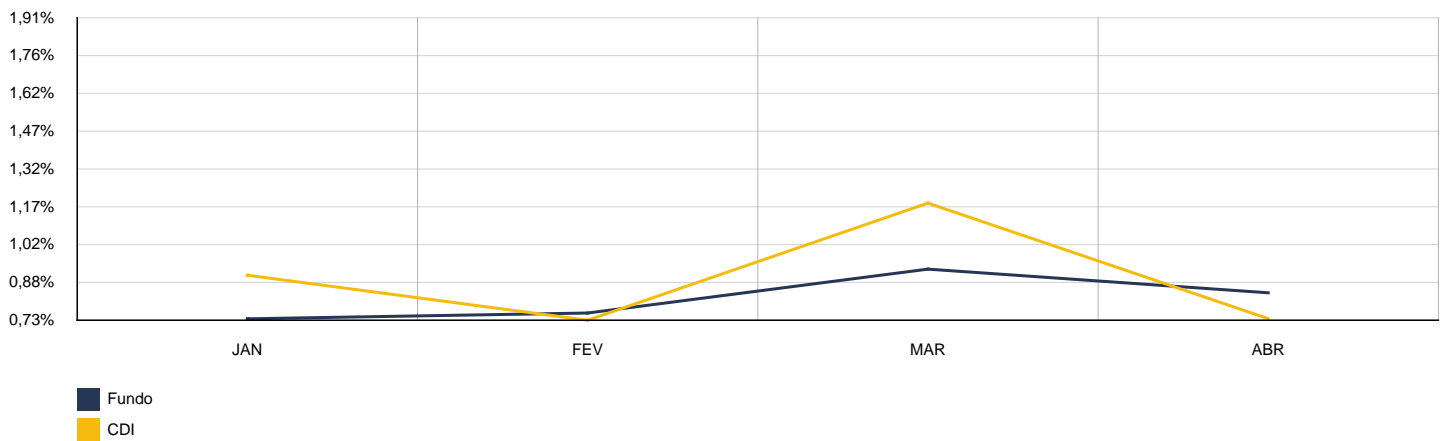
2022	BB FI IDKA 2 TP RF PREVID.					CNPJ: 13.322.205/0001-35	
MÊS	SALDO ANTERIOR	APLICAÇÕES	RESGATES	SALDO ATUAL	RETORNO	RENTAB.	META (%)
Janeiro	5.365.912,34	0,00	0,00	5.366.429,16	516,82	0,01%	0,94%
Fevereiro	5.366.429,16	0,00	0,00	5.428.501,73	62.072,57	1,16%	1,41%
Março	5.428.501,73	0,00	0,00	5.570.737,30	142.235,57	2,62%	2,03%
Abril	5.570.737,30	0,00	0,00	5.653.400,63	82.663,33	1,48%	1,46%
Acumulado no Ano					287.488,29	5,36%	5,97%

BB FI IDKA 2 TP RF PREVID.



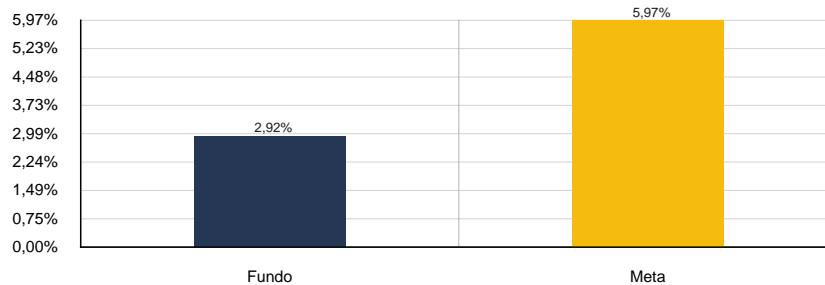
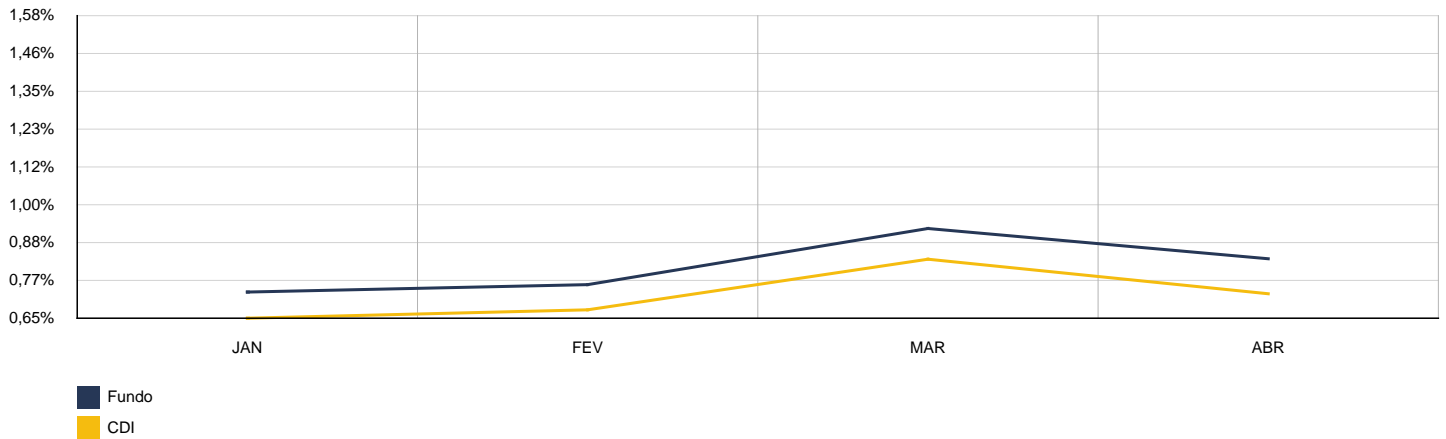
2022	BB FI MULTIMERCADO PREVIDENCIÁRIO LP					CNPJ: 10.418.362/0001-50	
MÊS	SALDO ANTERIOR	APLICAÇÕES	RESGATES	SALDO ATUAL	RETORNO	RENTAB.	META (%)
Janeiro	1.016.954,09	0,00	0,00	1.026.139,26	9.185,17	0,90%	0,94%
Fevereiro	1.026.139,26	0,00	0,00	1.033.597,45	7.458,19	0,73%	1,41%
Março	1.033.597,45	0,00	0,00	1.045.854,71	12.257,26	1,19%	2,03%
Abril	1.045.854,71	0,00	0,00	1.053.520,49	7.665,78	0,73%	1,46%
Acumulado no Ano					36.566,40	3,60%	5,97%

BB FI MULTIMERCADO PREVIDENCIÁRIO LP



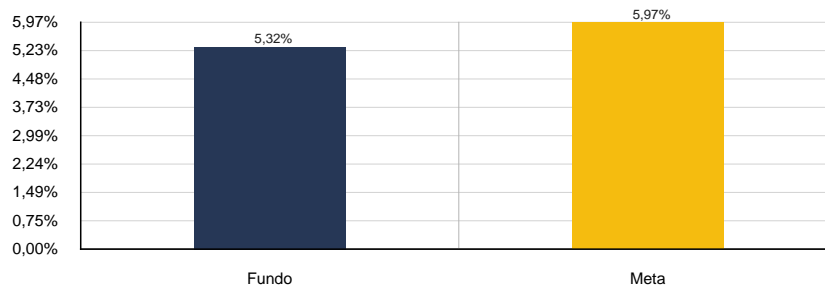
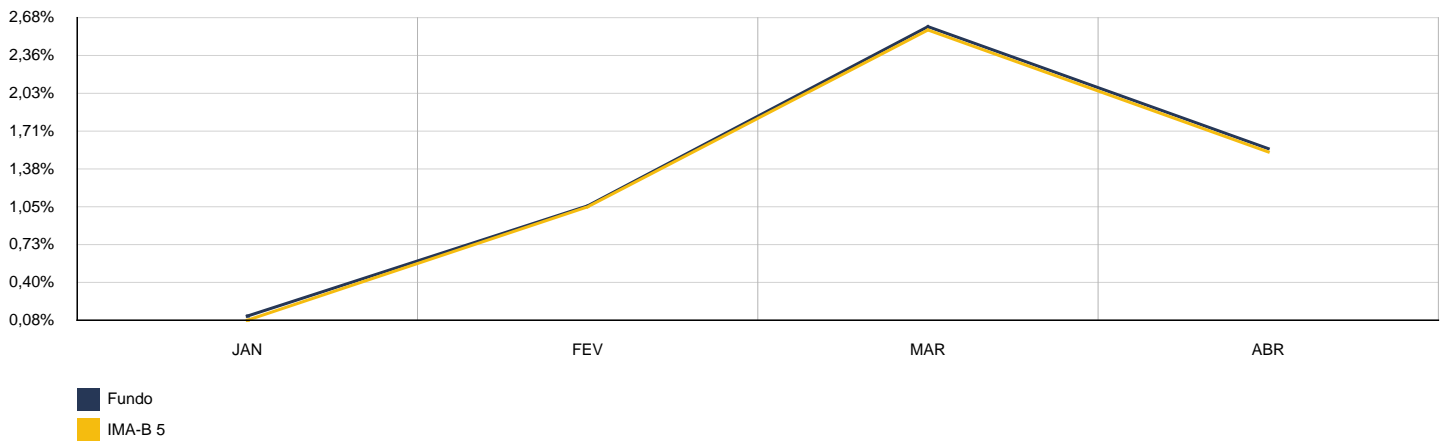
2022	BB FLUXO FIC RENDA FIXA PREVIDENCIÁRIO					CNPJ: 13.077.415/0001-05	
MÊS	SALDO ANTERIOR	APLICAÇÕES	RESGATES	SALDO ATUAL	RETORNO	RENTAB.	META (%)
Janeiro	1.927,54	0,00	0,00	1.940,11	12,57	0,65%	0,94%
Fevereiro	1.940,11	0,00	0,00	1.953,26	13,15	0,68%	1,41%
Março	1.953,26	0,00	0,00	1.969,53	16,27	0,83%	2,03%
Abril	1.969,53	0,00	0,00	1.983,85	14,32	0,73%	1,46%
Acumulado no Ano					56,31	2,92%	5,97%

BB FLUXO FIC RENDA FIXA PREVIDENCIÁRIO



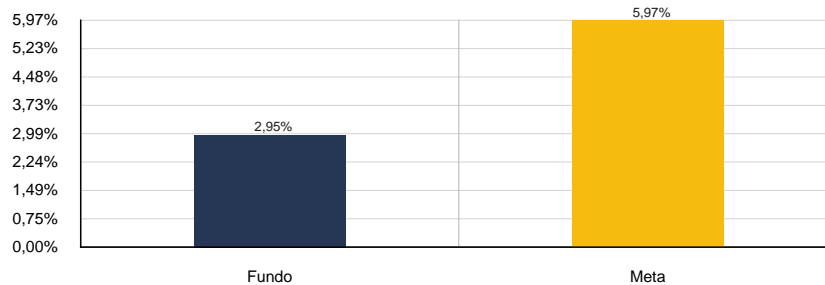
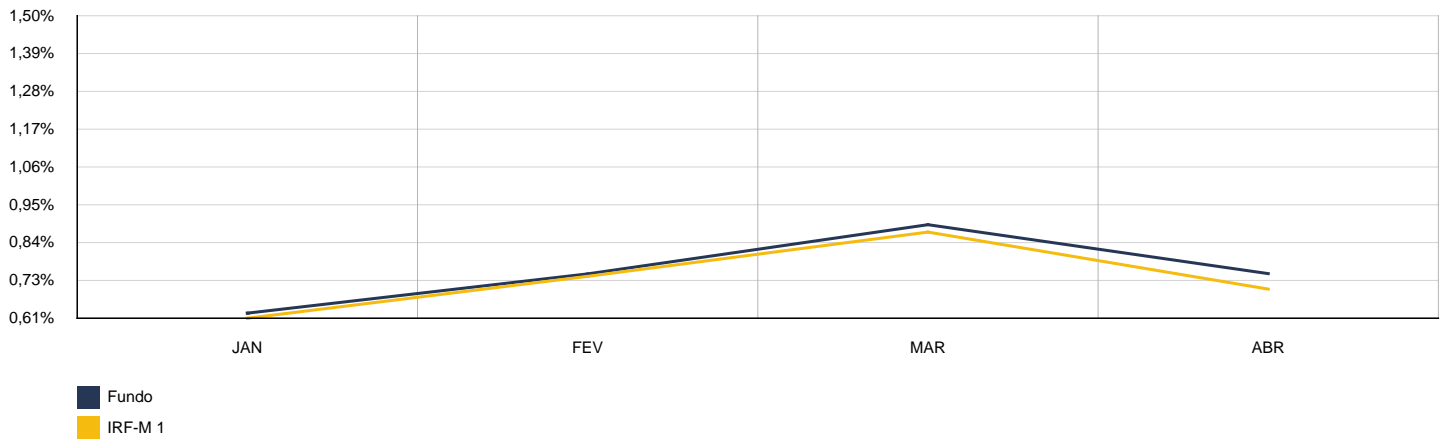
2022	BB IMA-B 5 FIC RF PREVIDENCIÁRIO LP					CNPJ: 03.543.447/0001-03	
MÊS	SALDO ANTERIOR	APLICAÇÕES	RESGATES	SALDO ATUAL	RETORNO	RENTAB.	META (%)
Janeiro	3.704.255,02	0,00	0,00	3.707.100,36	2.845,34	0,08%	0,94%
Fevereiro	3.707.100,36	0,00	0,00	3.746.186,59	39.086,23	1,05%	1,41%
Março	3.746.186,59	0,00	0,00	3.842.789,21	96.602,62	2,58%	2,03%
Abril	3.842.789,21	0,00	0,00	3.901.487,13	58.697,92	1,53%	1,46%
Acumulado no Ano					197.232,11	5,32%	5,97%

BB IMA-B 5 FIC RF PREVIDENCIÁRIO LP



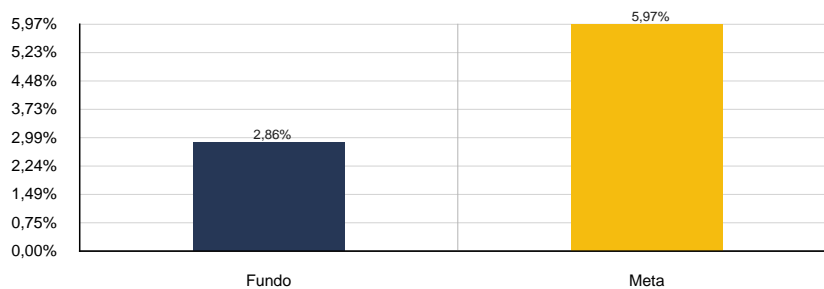
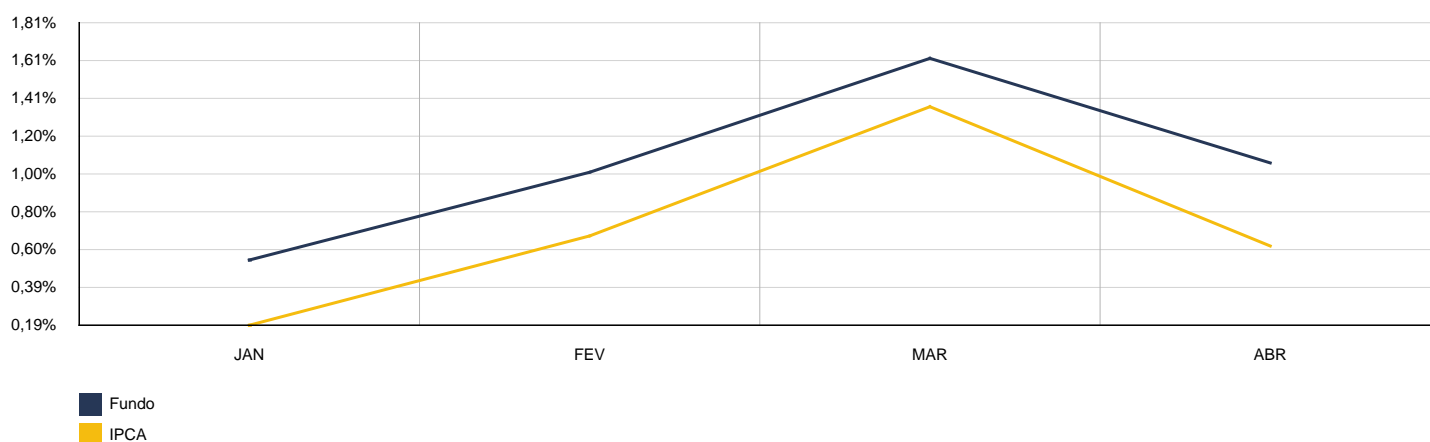
2022	BB IRF-M 1 TP FIC RENDA FIXA PREVIDENVIÁRIO					CNPJ: 11.328.882/0001-35	
MÊS	SALDO ANTERIOR	APLICAÇÕES	RESGATES	SALDO ATUAL	RETORNO	RENTAB.	META (%)
Janeiro	3.944.758,81	0,00	0,00	3.968.981,66	24.222,85	0,61%	0,94%
Fevereiro	3.968.981,66	0,00	0,00	3.998.239,59	29.257,93	0,74%	1,41%
Março	3.998.239,59	0,00	0,00	4.032.911,88	34.672,29	0,87%	2,03%
Abril	4.032.911,88	0,00	0,00	4.061.128,88	28.217,00	0,70%	1,46%
Acumulado no Ano					116.370,07	2,95%	5,97%

BB IRF-M 1 TP FIC RENDA FIXA PREVIDENVIÁRIO



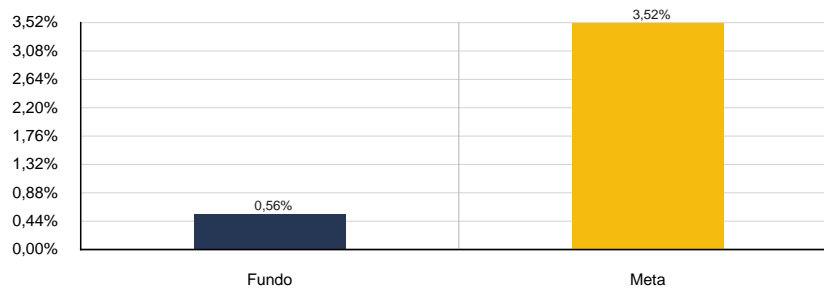
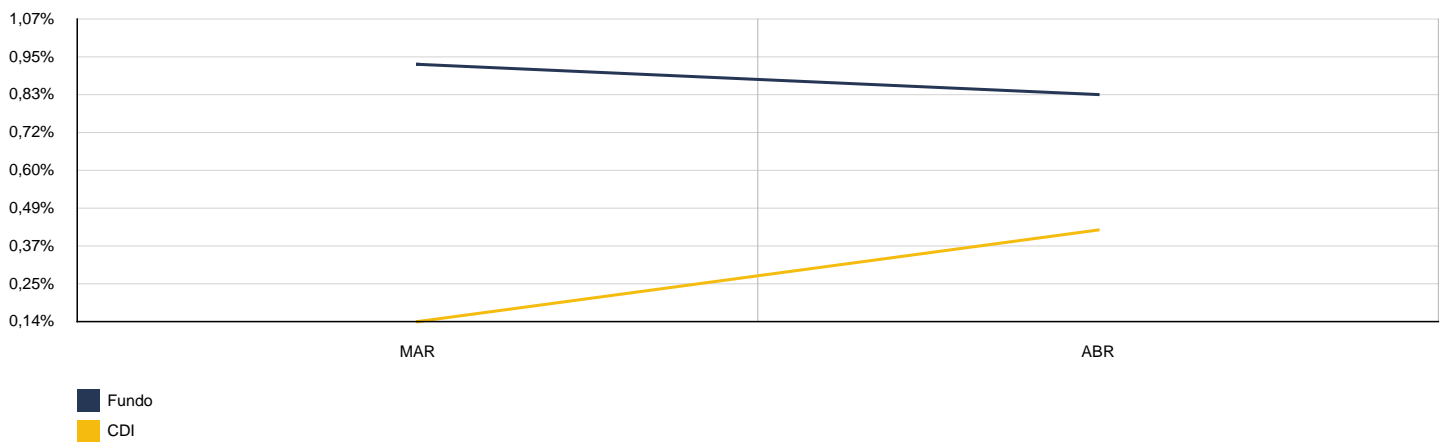
2022		BB PREV RF ALOCAÇÃO ATIVA RETORNO TOTAL FIC FI				CNPJ: 35.292.588/0001-89	
MÊS	SALDO ANTERIOR	APLICAÇÕES	RESGATES	SALDO ATUAL	RETORNO	RENTAB.	META (%)
Janeiro	877.217,40	0,00	0,00	878.891,04	1.673,64	0,19%	0,94%
Fevereiro	878.891,04	0,00	0,00	884.770,55	5.879,51	0,67%	1,41%
Março	884.770,55	0,00	0,00	896.812,25	12.041,70	1,36%	2,03%
Abril	896.812,25	0,00	0,00	902.329,04	5.516,79	0,62%	1,46%
Acumulado no Ano					25.111,64	2,86%	5,97%

BB PREV RF ALOCAÇÃO ATIVA RETORNO TOTAL FIC FI



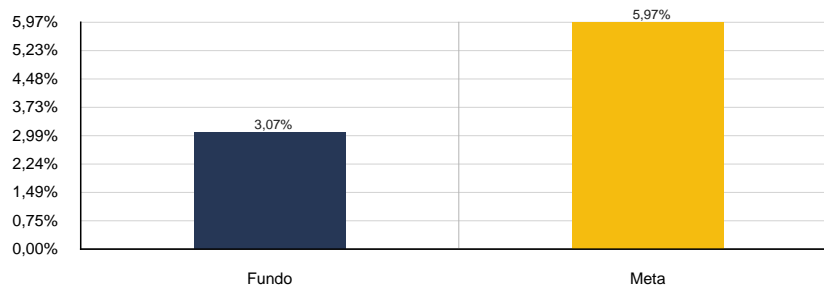
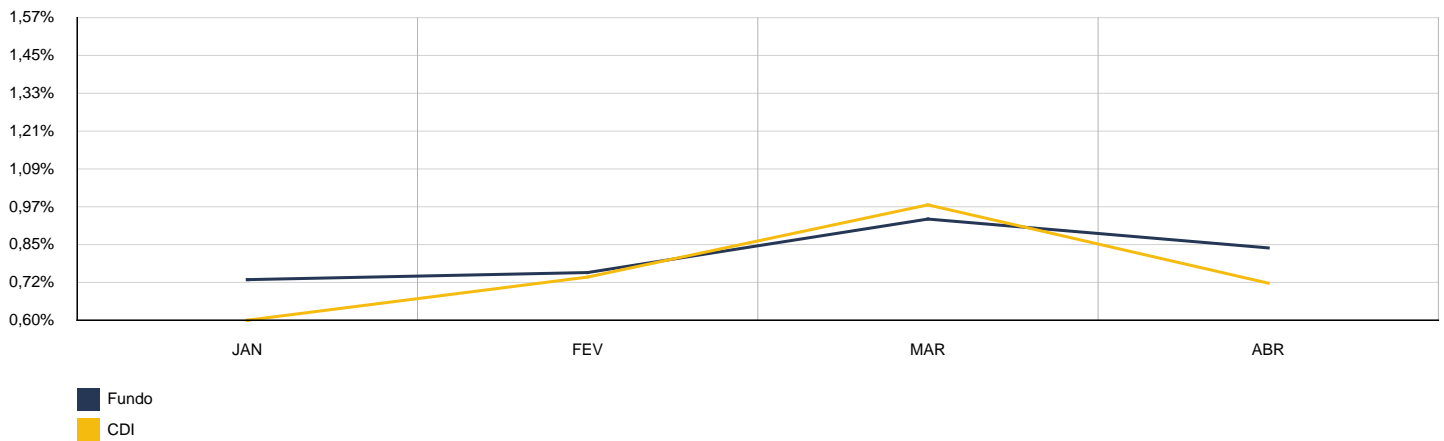
2022	BB RF CP AUTOMÁTICO					CNPJ: 42.592.315/0001-15	
MÊS	SALDO ANTERIOR	APLICAÇÕES	RESGATES	SALDO ATUAL	RETORNO	RENTAB.	META (%)
Março	0,00	198.767,52	0,00	199.042,78	275,26	0,14%	2,03%
Abril	199.042,78	325.665,13	123.649,54	403.257,92	2.199,55	0,42%	1,46%
Acumulado no Ano					2.474,81	0,56%	3,52%

BB RF CP AUTOMÁTICO



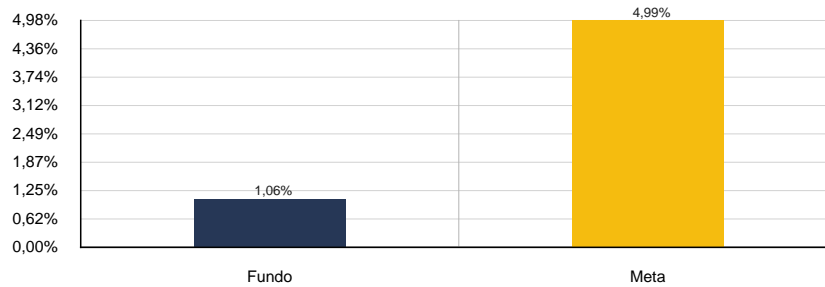
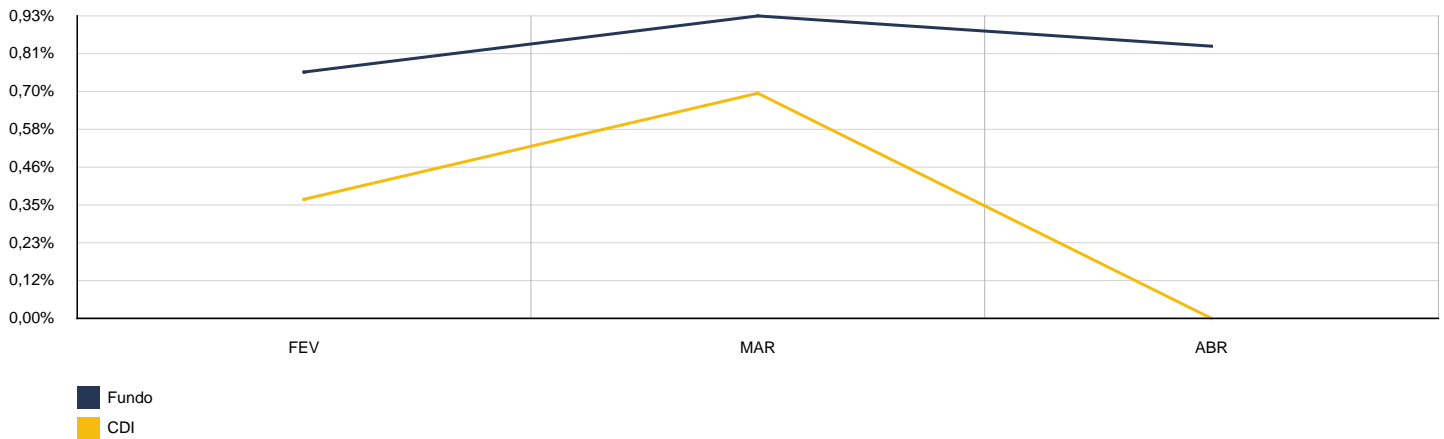
2022	BRADESCO FC DE FI MULTIMERCADO MACRO INST					CNPJ: 21.287.421/0001-15	
MÊS	SALDO ANTERIOR	APLICAÇÕES	RESGATES	SALDO ATUAL	RETORNO	RENTAB.	META (%)
Janeiro	1.122.181,10	0,00	0,00	1.128.933,99	6.752,89	0,60%	0,94%
Fevereiro	1.128.933,99	0,00	0,00	1.137.294,31	8.360,32	0,74%	1,41%
Março	1.137.294,31	0,00	0,00	1.148.356,13	11.061,82	0,97%	2,03%
Abril	1.148.356,13	0,00	0,00	1.156.635,99	8.279,86	0,72%	1,46%
Acumulado no Ano					34.454,89	3,07%	5,97%

BRADESCO FC DE FI MULTIMERCADO MACRO INST



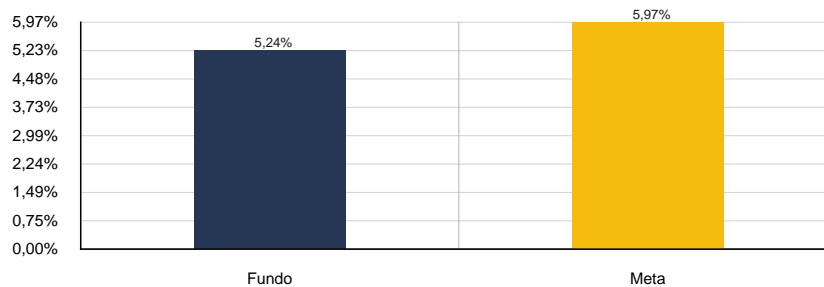
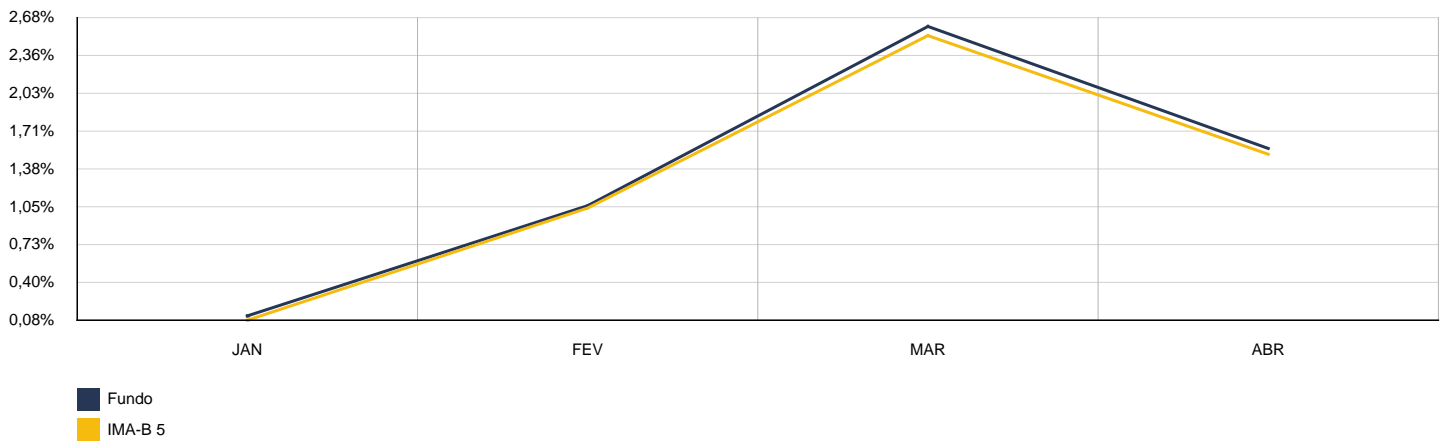
2022	BRADESCO FIC FI RF S AUTOMÁTICO					CNPJ: 07.667.259/0001-30	
MÊS	SALDO ANTERIOR	APLICAÇÕES	RESGATES	SALDO ATUAL	RETORNO	RENTAB.	META (%)
Fevereiro	0,00	674.712,33	69.303,68	607.871,66	2.463,01	0,37%	1,41%
Março	607.871,66	0,00	29.689,62	582.377,09	4.195,05	0,69%	2,03%
Abril	582.377,09	0,00	198.732,82	383.644,27	0,00	0,00%	1,46%
Acumulado no Ano					6.658,06	1,06%	4,99%

BRADESCO FIC FI RF S AUTOMÁTICO



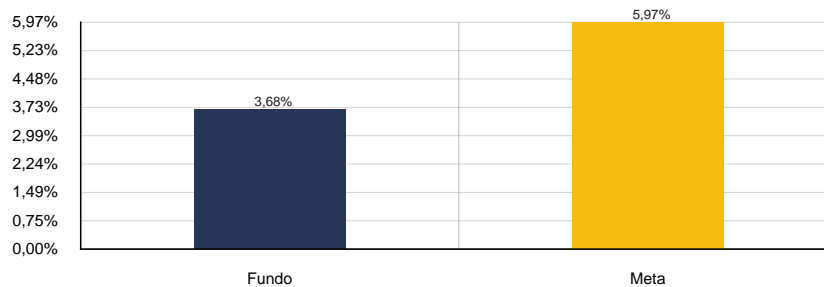
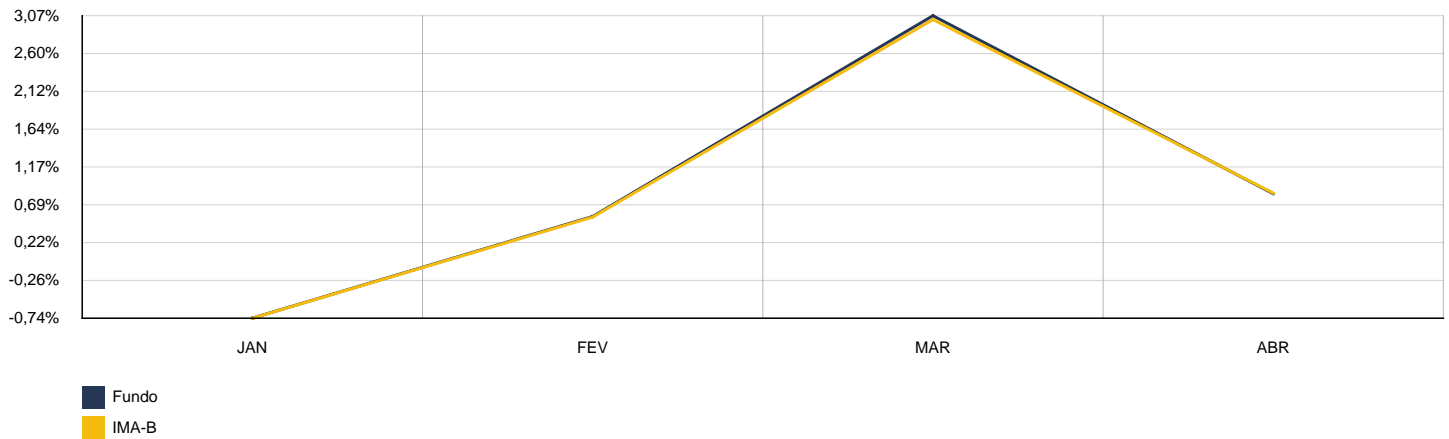
2022	BRADESCO INSTITUCIONAL IMA-B 5 FIC RENDA FIXA					CNPJ: 20.216.216/0001-04	
MÊS	SALDO ANTERIOR	APLICAÇÕES	RESGATES	SALDO ATUAL	RETORNO	RENTAB.	META (%)
Janeiro	3.139.440,46	0,00	0,00	3.141.801,95	2.361,49	0,08%	0,94%
Fevereiro	3.141.801,95	0,00	0,00	3.174.545,29	32.743,34	1,04%	1,41%
Março	3.174.545,29	0,00	0,00	3.254.820,19	80.274,90	2,53%	2,03%
Abril	3.254.820,19	0,00	0,00	3.303.837,85	49.017,66	1,51%	1,46%
Acumulado no Ano					164.397,39	5,24%	5,97%

BRADESCO INSTITUCIONAL IMA-B 5 FIC RENDA FIXA



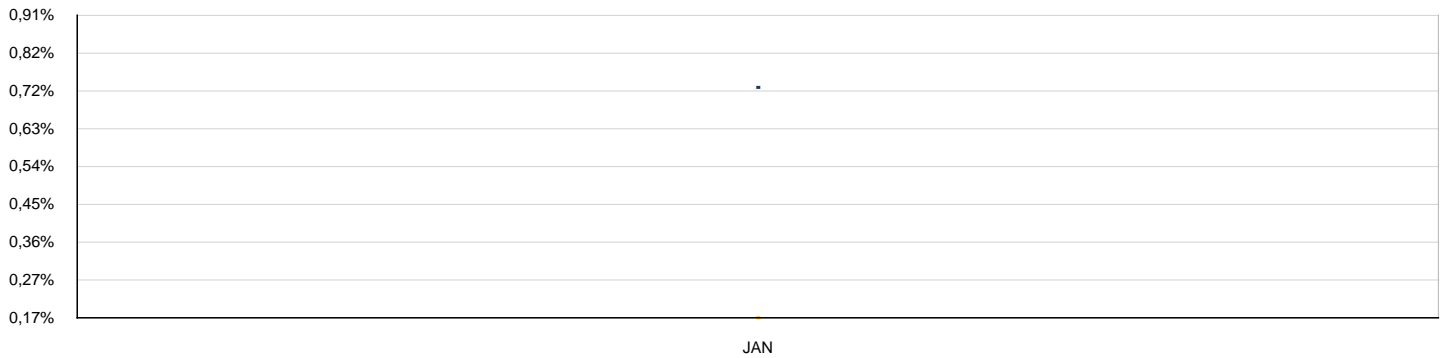
2022	BRADESCO INSTITUCIONAL IMA-B FIC RENDA FIXA					CNPJ: 08.702.798/0001-25	
MÊS	SALDO ANTERIOR	APLICAÇÕES	RESGATES	SALDO ATUAL	RETORNO	RENTAB.	META (%)
Janeiro	1.214.919,39	0,00	0,00	1.205.985,13	-8.934,26	-0,74%	0,94%
Fevereiro	1.205.985,13	0,00	0,00	1.212.467,89	6.482,76	0,54%	1,41%
Março	1.212.467,89	0,00	0,00	1.249.116,74	36.648,85	3,02%	2,03%
Abril	1.249.116,74	0,00	0,00	1.259.602,17	10.485,43	0,84%	1,46%
Acumulado no Ano					44.682,78	3,68%	5,97%

BRADESCO INSTITUCIONAL IMA-B FIC RENDA FIXA

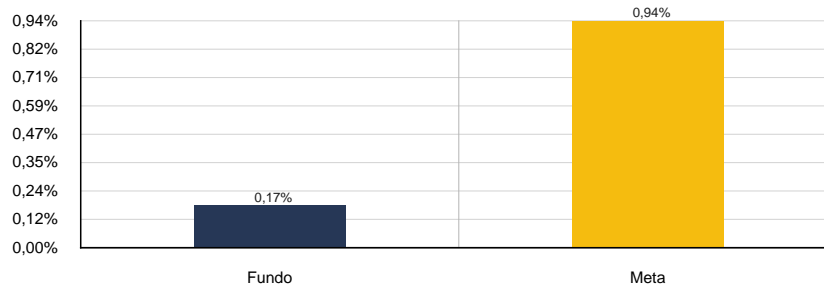


2022	BRADESCO INSTITUCIONAL IMA-GERAL FIC RENDA FIXA					CNPJ: 08.246.318/0001-69	
MÊS	SALDO ANTERIOR	APLICAÇÕES	RESGATES	SALDO ATUAL	RETORNO	RENTAB.	META (%)
Janeiro	815.328,24	0,00	816.751,13	0,00	1.422,89	0,17%	0,94%
Acumulado no Ano					1.422,89	0,17%	0,94%

BRADESCO INSTITUCIONAL IMA-GERAL FIC RENDA FIXA

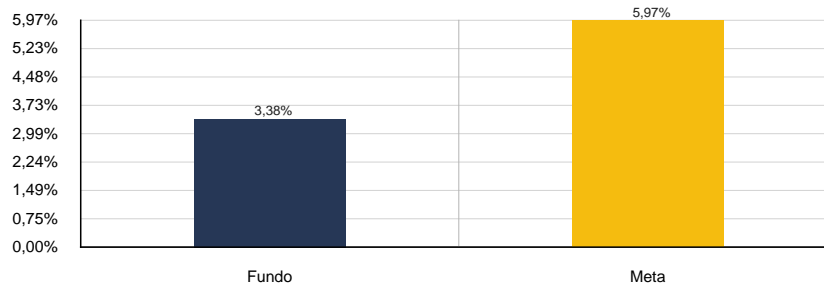
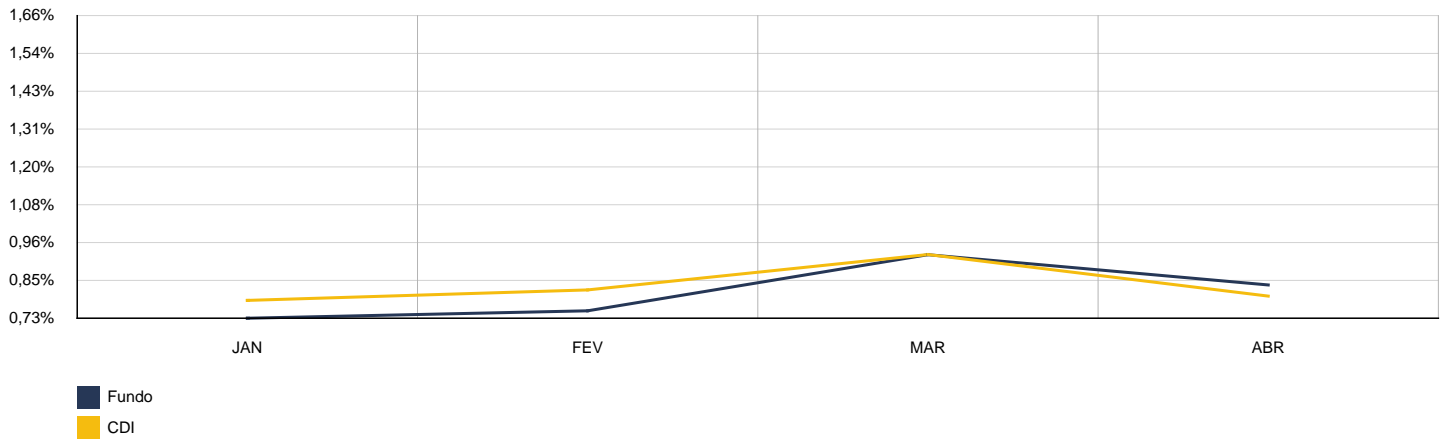


■ Fundo
■ CDI



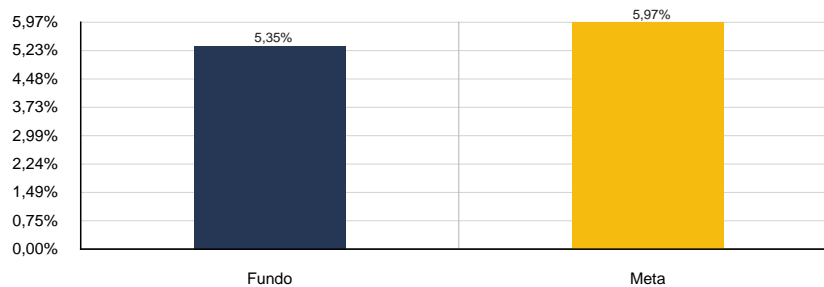
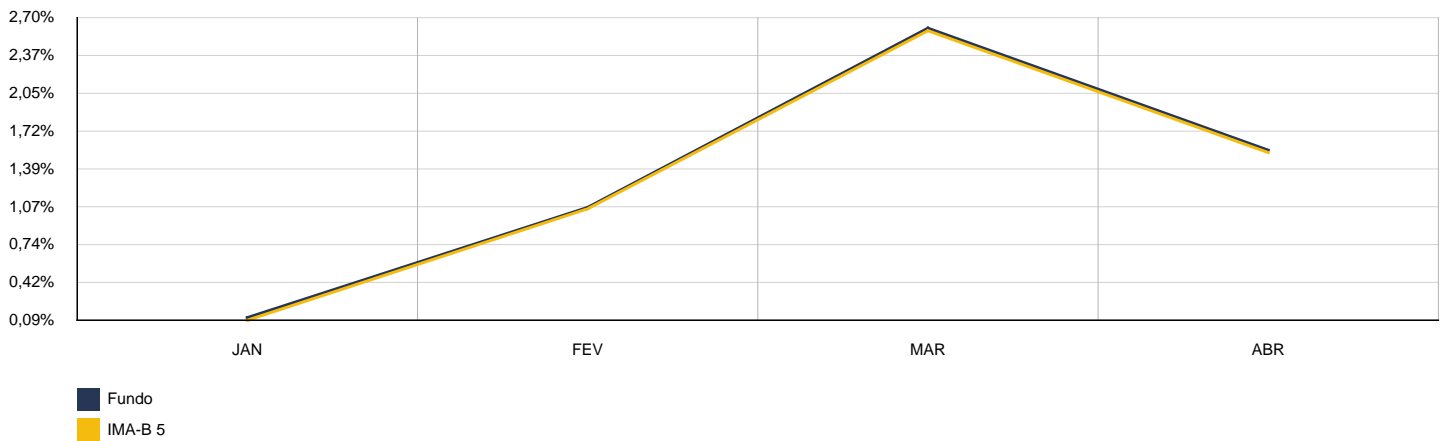
2022	CAIXA BRASIL FI REFERENCIADO DI LP					CNPJ: 03.737.206/0001-97	
MÊS	SALDO ANTERIOR	APLICAÇÕES	RESGATES	SALDO ATUAL	RETORNO	RENTAB.	META (%)
Janeiro	1.289.599,53	0,00	0,00	1.299.747,85	10.148,32	0,79%	0,94%
Fevereiro	1.299.747,85	0,00	0,00	1.310.393,73	10.645,88	0,82%	1,41%
Março	1.310.393,73	0,00	0,00	1.322.548,37	12.154,64	0,93%	2,03%
Abril	1.322.548,37	0,00	0,00	1.333.130,27	10.581,90	0,80%	1,46%
Acumulado no Ano					43.530,74	3,38%	5,97%

CAIXA BRASIL FI REFERENCIADO DI LP



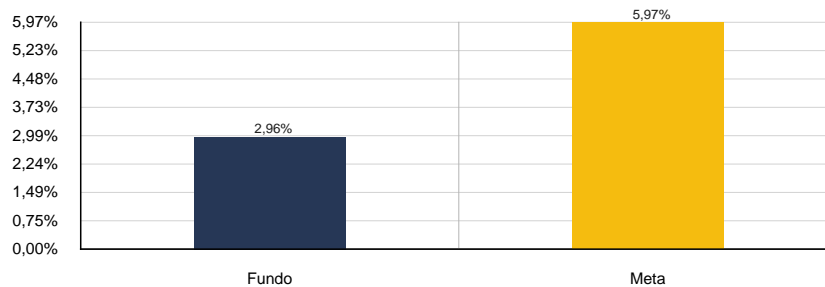
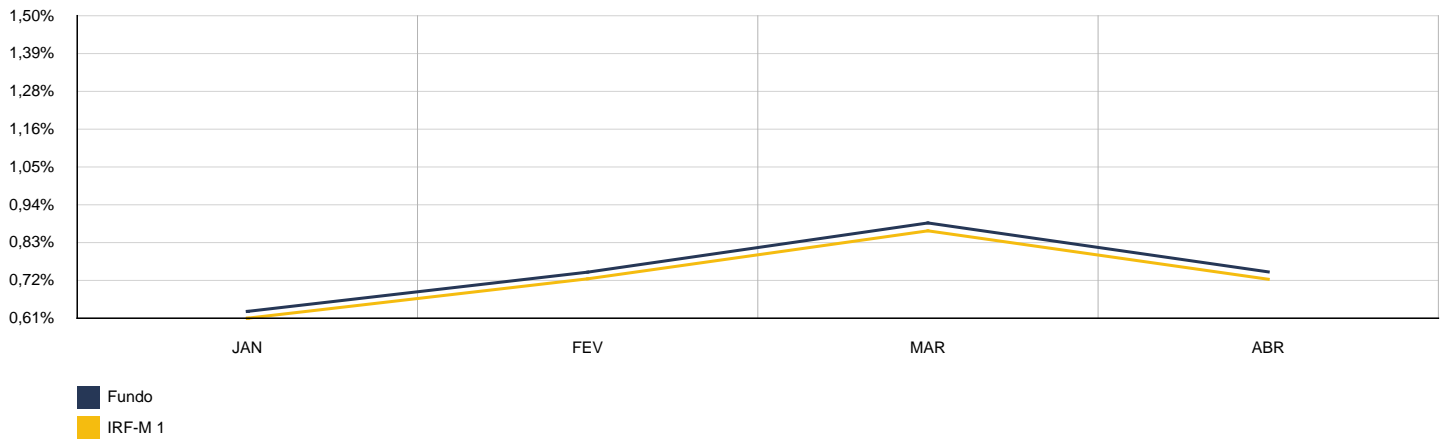
2022	CAIXA BRASIL IMA-B 5 TP FI RENDA FIXA LP					CNPJ: 11.060.913/0001-10	
MÊS	SALDO ANTERIOR	APLICAÇÕES	RESGATES	SALDO ATUAL	RETORNO	RENTAB.	META (%)
Janeiro	5.202.919,36	0,00	0,00	5.207.621,65	4.702,29	0,09%	0,94%
Fevereiro	5.207.621,65	0,00	0,00	5.262.349,82	54.728,17	1,05%	1,41%
Março	5.262.349,82	0,00	0,00	5.398.451,93	136.102,11	2,59%	2,03%
Abril	5.398.451,93	0,00	0,00	5.481.361,38	82.909,45	1,54%	1,46%
Acumulado no Ano					278.442,02	5,35%	5,97%

CAIXA BRASIL IMA-B 5 TP FI RENDA FIXA LP



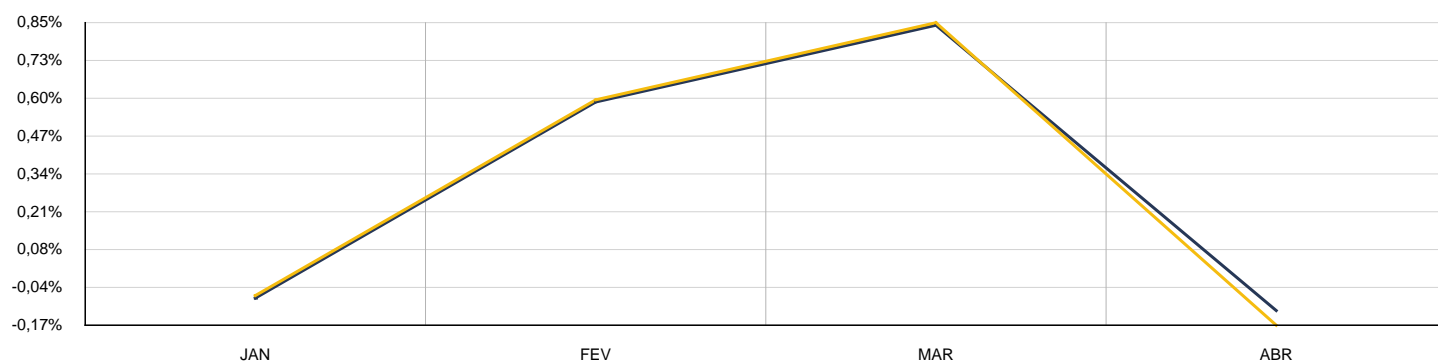
2022	CAIXA BRASIL IRF-M 1 TP FI RENDA FIXA					CNPJ: 10.740.670/0001-06	
MÊS	SALDO ANTERIOR	APLICAÇÕES	RESGATES	SALDO ATUAL	RETORNO	RENTAB.	META (%)
Janeiro	5.441.157,98	0,00	0,00	5.474.294,52	33.136,54	0,61%	0,94%
Fevereiro	5.474.294,52	0,00	0,00	5.513.971,99	39.677,47	0,72%	1,41%
Março	5.513.971,99	0,00	0,00	5.561.711,07	47.739,08	0,87%	2,03%
Abril	5.561.711,07	0,00	0,00	5.601.950,17	40.239,10	0,72%	1,46%
Acumulado no Ano					160.792,19	2,96%	5,97%

CAIXA BRASIL IRF-M 1 TP FI RENDA FIXA

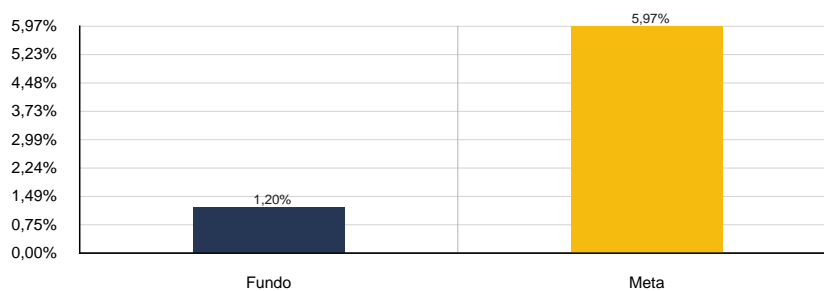


2022		CAIXA BRASIL IRF-M TP FI RENDA FIXA LP				CNPJ: 14.508.605/0001-00	
MÊS	SALDO ANTERIOR	APLICAÇÕES	RESGATES	SALDO ATUAL	RETORNO	RENTAB.	META (%)
Janeiro	3.143.304,57	0,00	0,00	3.141.047,77	-2.256,80	-0,07%	0,94%
Fevereiro	3.141.047,77	0,00	0,00	3.159.627,50	18.579,73	0,59%	1,41%
Março	3.159.627,50	0,00	0,00	3.186.579,49	26.951,99	0,85%	2,03%
Abril	3.186.579,49	0,00	0,00	3.181.088,94	-5.490,55	-0,17%	1,46%
Acumulado no Ano					37.784,37	1,20%	5,97%

CAIXA BRASIL IRF-M TP FI RENDA FIXA LP

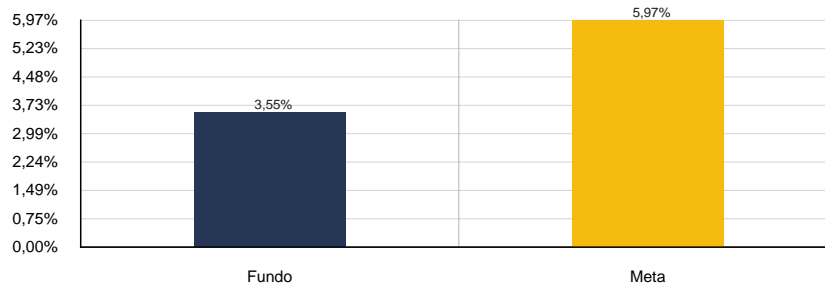
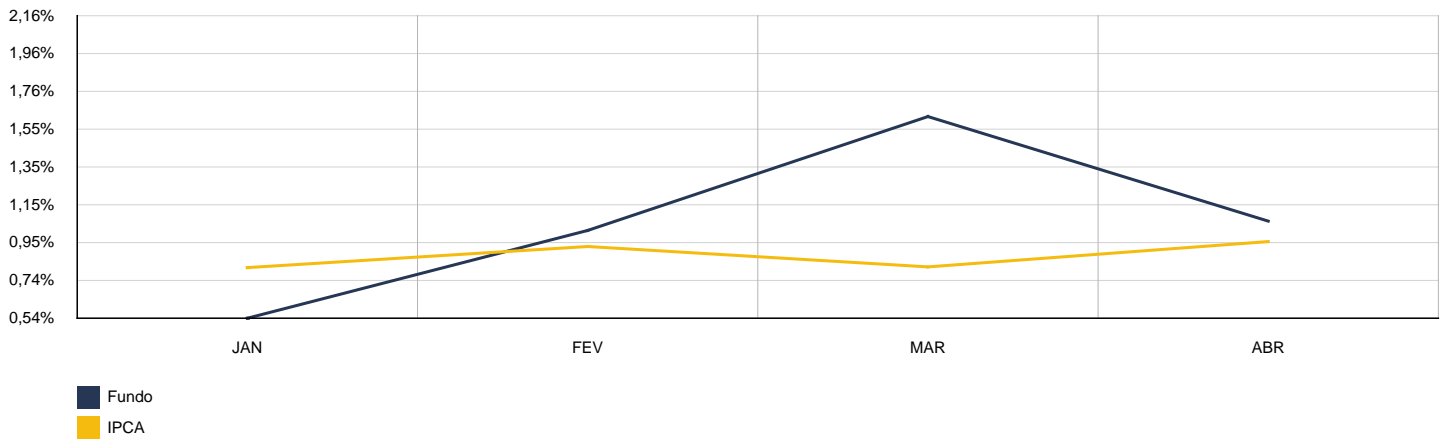


■ Fundo
■ IRF-M



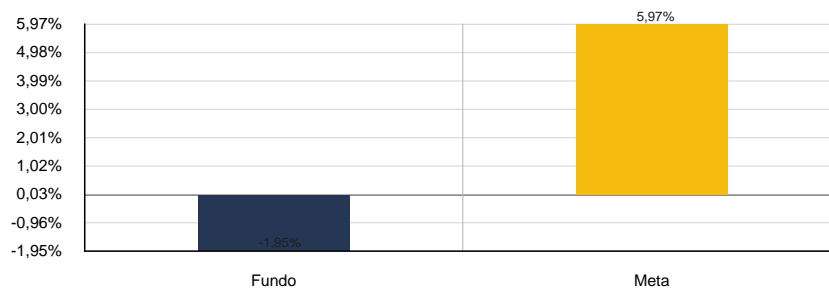
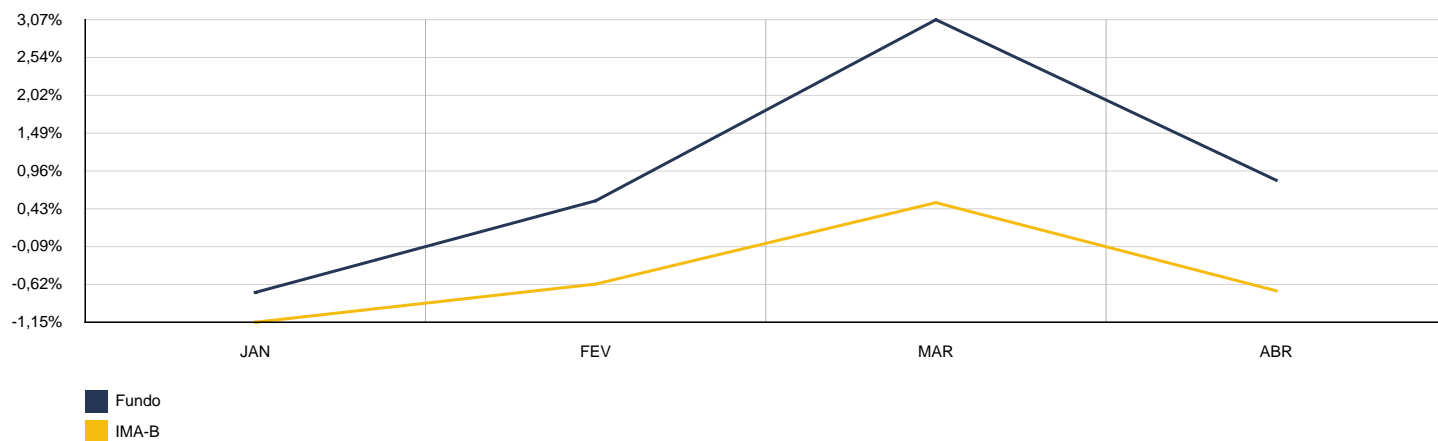
2022	CAIXA FIC BRASIL RF ATIVA LP					CNPJ: 35.536.532/0001-22	
MÊS	SALDO ANTERIOR	APLICAÇÕES	RESGATES	SALDO ATUAL	RETORNO	RENTAB.	META (%)
Janeiro	1.335.511,26	0,00	0,00	1.346.342,47	10.831,21	0,81%	0,94%
Fevereiro	1.346.342,47	0,00	0,00	1.358.784,06	12.441,59	0,92%	1,41%
Março	1.358.784,06	0,00	0,00	1.369.857,12	11.073,06	0,81%	2,03%
Abril	1.369.857,12	0,00	0,00	1.382.876,62	13.019,50	0,95%	1,46%
Acumulado no Ano					47.365,36	3,55%	5,97%

CAIXA FIC BRASIL RF ATIVA LP



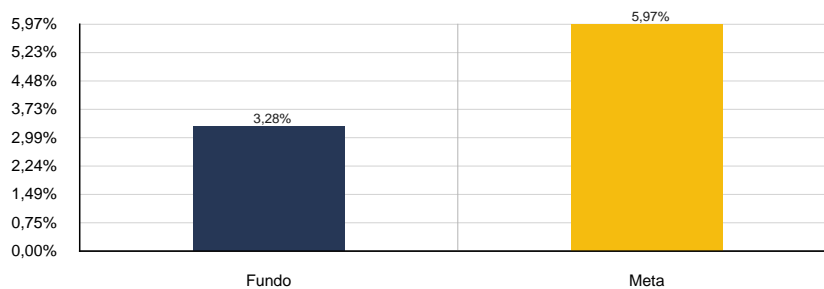
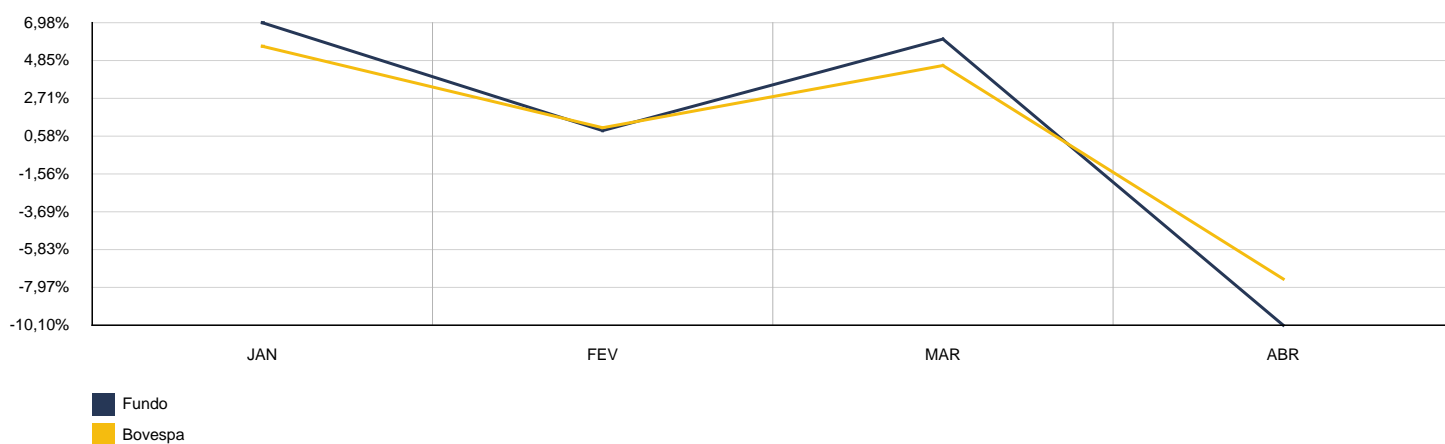
2022	FI RECUPERACAO BRASIL RF LONGO PRAZO					CNPJ: 11.902.276/0001-81	
MÊS	SALDO ANTERIOR	APLICAÇÕES	RESGATES	SALDO ATUAL	RETORNO	RENTAB.	META (%)
Janeiro	84.657,24	0,00	0,00	83.683,74	-973,50	-1,15%	0,94%
Fevereiro	83.683,74	0,00	0,00	83.166,97	-516,77	-0,62%	1,41%
Março	83.166,97	0,00	0,00	83.598,10	431,13	0,52%	2,03%
Abril	83.598,10	0,00	0,00	83.003,57	-594,53	-0,71%	1,46%
Acumulado no Ano					-1.653,67	-1,95%	5,97%

FI RECUPERACAO BRASIL RF LONGO PRAZO



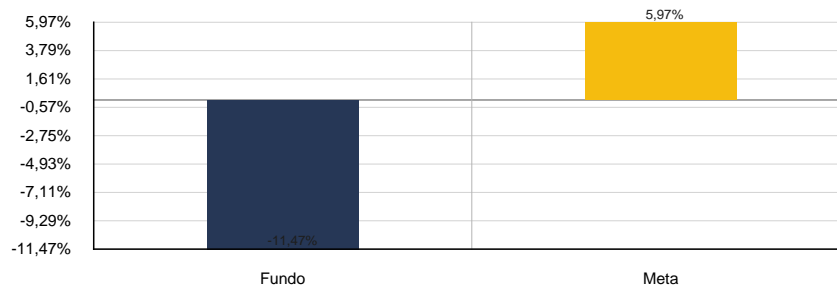
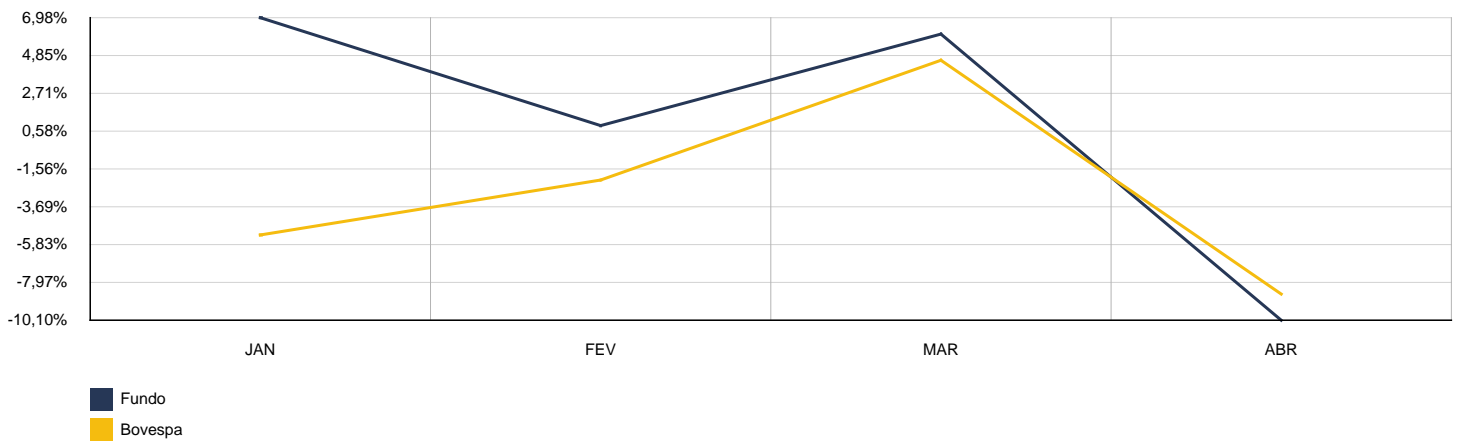
2022	ITAÚ AÇÕES MOMENTO 30 II FIC FI					CNPJ: 42.318.981/0001-60	
MÊS	SALDO ANTERIOR	APLICAÇÕES	RESGATES	SALDO ATUAL	RETORNO	RENTAB.	META (%)
Janeiro	771.870,55	0,00	0,00	815.510,71	43.640,16	5,65%	0,94%
Fevereiro	815.510,71	197.147,68	0,00	1.023.321,79	10.663,40	1,05%	1,41%
Março	1.023.321,79	399.424,05	0,00	1.487.720,47	64.974,63	4,57%	2,03%
Abril	1.487.720,47	0,00	0,00	1.376.297,31	-111.423,16	-7,49%	1,46%
Acumulado no Ano					7.855,03	3,28%	5,97%

ITAÚ AÇÕES MOMENTO 30 II FIC FI



2022	ITAU PV MULTIM. SP500 BRL FICFI					CNPJ: 26.269.692/0001-61	
MÊS	SALDO ANTERIOR	APLICAÇÕES	RESGATES	SALDO ATUAL	RETORNO	RENTAB.	META (%)
Janeiro	1.477.538,14	0,00	0,00	1.399.424,05	-78.114,09	-5,29%	0,94%
Fevereiro	1.399.424,05	0,00	399.424,05	969.440,78	-30.559,22	-2,18%	1,41%
Março	969.440,78	0,00	0,00	1.013.856,94	44.416,16	4,58%	2,03%
Abril	1.013.856,94	0,00	0,00	926.418,41	-87.438,53	-8,62%	1,46%
Acumulado no Ano					-151.695,68	-11,47%	5,97%

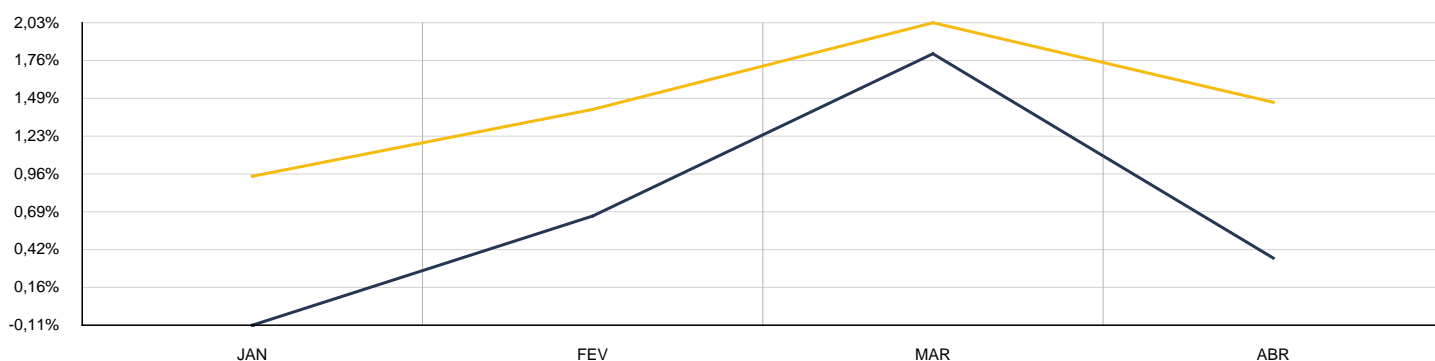
ITAU PV MULTIM. SP500 BRL FICFI



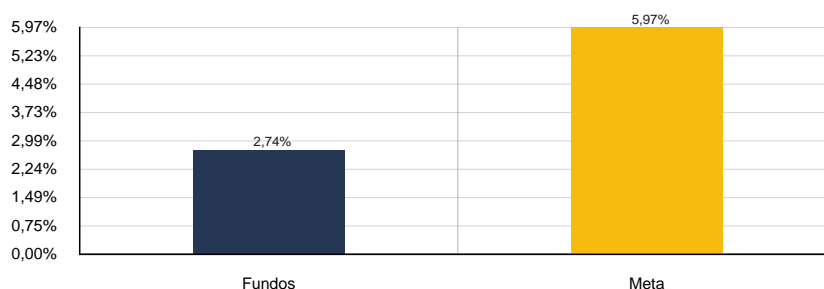
4. CONSOLIDADO

Como pode ser observado pela tabela abaixo a rentabilidade no acumulado do ano ficou em 2,74% enquanto que a meta atuarial acumulada foi de 5,97%, ou seja, o Instituto atingiu 45,87% da meta atuarial.

MÊS	ANTERIOR	APLICAÇÕES	RESGATES	SALDO ATUAL	RETORNO	RENTAB.	META	GAP
Janeiro	40.790.388,86	0,00	816.751,13	39.929.614,14	-44.023,59	-0,11%	0,94%	-11,69%
Fevereiro	39.929.614,14	871.860,01	468.727,73	40.599.375,98	266.629,56	0,66%	1,41%	46,74%
Março	40.599.375,98	598.191,57	29.689,62	41.912.017,81	744.139,88	1,81%	2,03%	89,18%
Abril	41.912.017,81	325.665,13	322.382,36	42.068.038,55	152.737,97	0,36%	1,46%	24,88%
Acumulado no Ano					1.119.483,82	2,74%	5,97%	45,87%
Disponibilidade Financeira					R\$ 165.906,80			
Patrimônio Líquido					R\$ 42.233.945,35			

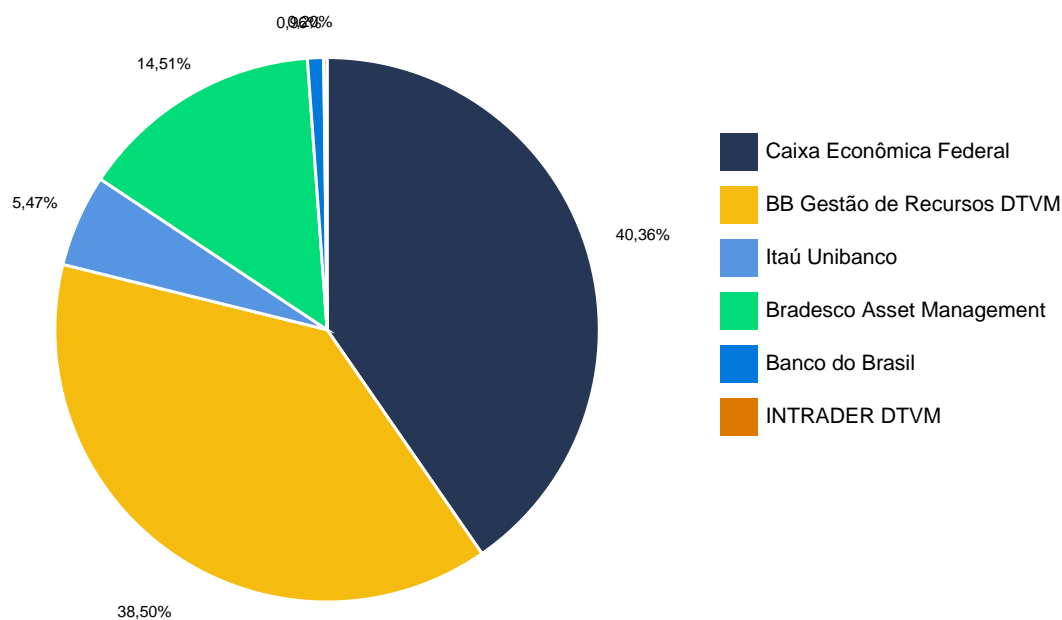


■ Retorno
■ Meta



5. CONSOLIDADO POR GESTOR

GESTÃO	VALOR	% S/ CARTEIRA	% S/ PL GESTÃO
Caixa Econômica Federal	16.980.407,38	40,36%	0,04%
BB Gestão de Recursos DTVM	16.194.933,68	38,50%	0,02%
Itaú Unibanco	2.302.715,72	5,47%	0,05%
Bradesco Asset Management	6.103.720,28	14,51%	0,05%
Banco do Brasil	403.257,92	0,96%	0,00%
INTRADER DTVM	83.003,57	0,20%	0,74%
Total da Carteira	42.068.038,55	100,00%	



6. RETORNO POR SEGMENTO

SEGMENTO	SALDO ANTERIOR	APLICAÇÕES	RESGATES	SALDO ATUAL	RETORNO	RENTAB.
Renda Fixa	36.553.323,05	325.665,13	322.382,36	36.934.082,69	377.476,87	1,03%
Renda Variável	1.487.720,47	0,00	0,00	1.376.297,31	-111.423,16	-7,49%
Estruturado	3.208.067,78	0,00	0,00	3.136.574,89	-71.492,89	-2,23%
Indefinido	662.906,51	0,00	0,00	621.083,66	-41.822,85	-6,31%

ATIVOS RENDA FIXA	SALDO ANTERIOR	APLICAÇÕES	RESGATES	SALDO ATUAL	RETORNO	RENTAB.
BB FI IDKA 2 TP RF PREVID.	5.570.737,30	0,00	0,00	5.653.400,63	82.663,33	1,48%
BB FLUXO FIC RENDA FIXA PREVIDENCIÁRIO	1.969,53	0,00	0,00	1.983,85	14,32	0,73%
BB IMA-B 5 FIC RF PREVIDENCIÁRIO LP	3.842.789,21	0,00	0,00	3.901.487,13	58.697,92	1,53%
BB IRF-M 1 TP FIC RENDA FIXA PREVIDENCIÁRIO	4.032.911,88	0,00	0,00	4.061.128,88	28.217,00	0,70%
BB PREV RF ALOCAÇÃO ATIVA RETORNO TOTAL FIC FI	896.812,25	0,00	0,00	902.329,04	5.516,79	0,62%
BB RF CP AUTOMÁTICO	199.042,78	325.665,13	123.649,54	403.257,92	2.199,55	0,42%
BRADESCO FIC FI RF S AUTOMÁTICO	582.377,09	0,00	198.732,82	383.644,27	0,00	0,00%
BRADESCO INSTITUCIONAL IMA-B 5 FIC RENDA FIXA	3.254.820,19	0,00	0,00	3.303.837,85	49.017,66	1,51%
BRADESCO INSTITUCIONAL IMA-B FIC RENDA FIXA	1.249.116,74	0,00	0,00	1.259.602,17	10.485,43	0,84%
CAIXA BRASIL FI REFERENCIADO DI LP	1.322.548,37	0,00	0,00	1.333.130,27	10.581,90	0,80%
CAIXA BRASIL IMA-B 5 TP FI RENDA FIXA LP	5.398.451,93	0,00	0,00	5.481.361,38	82.909,45	1,54%
CAIXA BRASIL IRF-M 1 TP FI RENDA FIXA	5.561.711,07	0,00	0,00	5.601.950,17	40.239,10	0,72%

CAIXA BRASIL IRF-M TP FI RENDA FIXA LP	3.186.579,49	0,00	0,00	3.181.088,94	-5.490,55	-0,17%
CAIXA FIC BRASIL RF ATIVA LP	1.369.857,12	0,00	0,00	1.382.876,62	13.019,50	0,95%
FI RECUPERACAO BRASIL RF LONGO PRAZO	83.598,10	0,00	0,00	83.003,57	-594,53	-0,71%

ATIVOS RENDA VARIÁVEL	SALDO ANTERIOR	APLICAÇÕES	RESGATES	SALDO ATUAL	RETORNO	RENTAB.
ITAÚ AÇÕES MOMENTO 30 II FIC FI	1.487.720,47	0,00	0,00	1.376.297,31	-111.423,16	-7,49%

ATIVOS ESTRUTURADO	SALDO ANTERIOR	APLICAÇÕES	RESGATES	SALDO ATUAL	RETORNO	RENTAB.
BB FI MULTIMERCADO PREVIDENCIÁRIO LP	1.045.854,71	0,00	0,00	1.053.520,49	7.665,78	0,73%
BRADESCO FC DE FI MULTIMERCADO MACRO INST	1.148.356,13	0,00	0,00	1.156.635,99	8.279,86	0,72%
ITAU PV MULTIM. SP500 BRL FICFI	1.013.856,94	0,00	0,00	926.418,41	-87.438,53	-8,62%

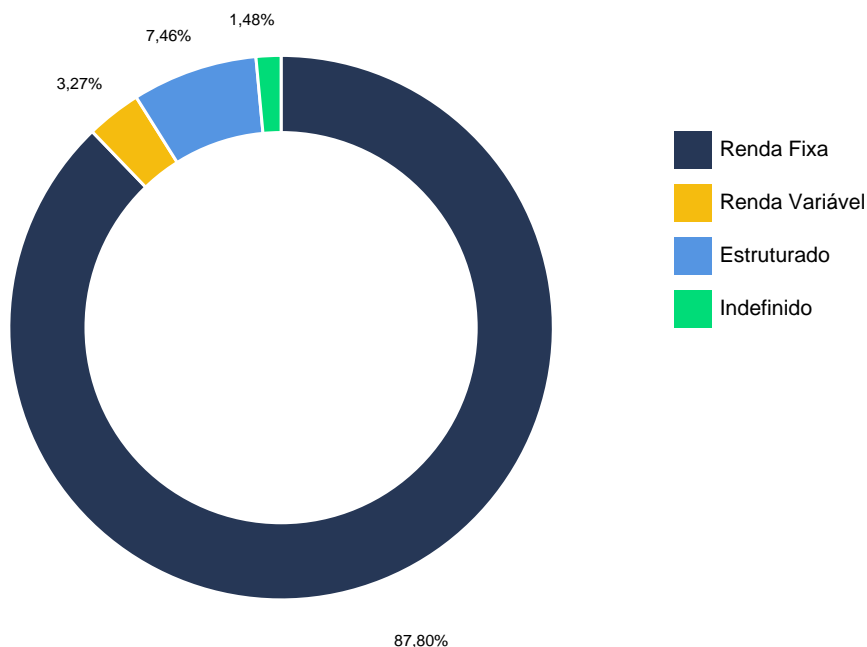
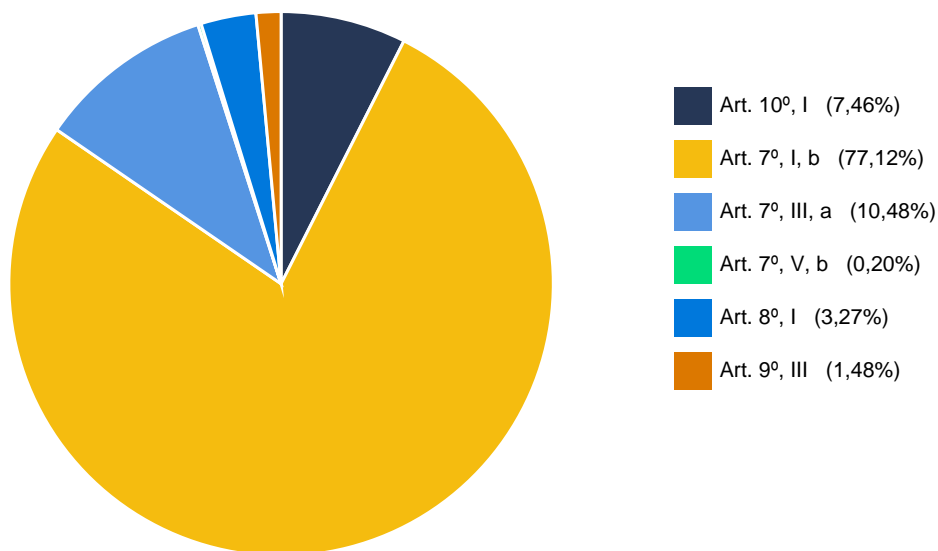
ATIVOS INDEFINIDO	SALDO ANTERIOR	APLICAÇÕES	RESGATES	SALDO ATUAL	RETORNO	RENTAB.
BB AÇÕES ESG GLO FIC FI BDR NI	662.906,51	0,00	0,00	621.083,66	-41.822,85	-6,31%

7. ENQUADRAMENTO

O enquadramento da carteira é com base na legislação vigente, a proposta de estratégia para o exercício é deliberada pelo colegiado, a carteira deve seguir a PAI - Política Anual de Investimento considerando limites mínimos e máximos.

OBJETIVO DE ALOCAÇÃO DOS RECURSOS POR SEGMENTO DE APLICAÇÃO E CARTEIRA					
Alocação dos Recursos / Diversificação	Alocação dos Recursos				
	Limite da Resolução	Limite Inferior %	Enquadramento Atual	%	Limite Superior %
Renda Fixa					
Títulos TN SELIC - Art.7º, I, "a"	100%	0,00%	R\$ 0,00	0,00%	0,00%
FI 100% Títulos TN - Art. 7º, I, "b"		0,00%	R\$ 32.443.857,15	77,12%	100,00%
FI Ref em Índices de RF 100 TP - Art.7º, I, "c"		0,00%	R\$ 0,00	0,00%	0,00%
Oper. Compromissadas em TP TN - Art. 7º, II	5%	0,00%	R\$ 0,00	0,00%	0,00%
FI referenciados RF - Art. 7º, III, "a"	60%	0,00%	R\$ 4.407.221,97	10,48%	60,00%
FI de Índices Referenciado RF - Art. 7º, III, "b"		0,00%	R\$ 0,00	0,00%	0,00%
Renda Fixa de emissão Bancária - Art. 7º, IV	20%	0,00%	R\$ 0,00	0,00%	0,00%
FI em Direito Creditório - Sênior - Art. 7º, V, "a"	5%	0,00%	R\$ 0,00	0,00%	0,00%
FI Renda Fixa "Credito Privado" - Art. 7º, V, "b"		0,00%	R\$ 83.003,57	0,20%	5,00%
FI de Debêntures de infraestrutura - Art. 7º, V, "c"		0,00%	R\$ 0,00	0,00%	0,00%
Renda Variável e Investimentos Estruturados					
FI de Ações - Art. 8, I	30%	0,00%	R\$ 1.376.297,31	3,27%	0,00%
ETF - Índices de ações - Art. 8º, II		0,00%	R\$ 0,00	0,00%	0,00%
Investimento do Exterior					
Renda Fixa - Dívida Externa - Art. 9º, I	10%	0,00%	R\$ 0,00	0,00%	0,00%
Constituído no Brasil - Art. 9º, II		0,00%	R\$ 0,00	0,00%	0,00%
Ações - BDR Nível I - Art. 9º, III		0,00%	R\$ 621.083,66	1,48%	0,00%
Estruturado					
FI Multimercados - Art. 10, I	10%	0,00%	R\$ 3.136.574,89	7,46%	10,00%
FI em Participações - Art. 10, II	5%	0,00%	R\$ 0,00	0,00%	0,00%
FI Mercado de Acesso - Art. 10, III		0,00%	R\$ 0,00	0,00%	0,00%
Imobiliário					
FI Imobiliários - Art. 11	5%	0,00%	R\$ 0,00	0,00%	0,00%
Consignado					
Empréstimos consignado - Art. 12	5%	0,00%	R\$ 0,00	0,00%	0,00%
TOTAL GERAL		0,00%	R\$ 42.068.038,55	100,00%	175,00%

8. ENQUADRAMENTO RESOLUÇÃO N. 4.963/2021



9. GERENCIAMENTO DE RISCO

Fundo	Sharpe	VAR	Modi M.	Sharpe M.
BB AÇÕES ESG GLO FIC FI BDR NI	0,00	0,00%	0,06	0,00
BB FI IDKA 2 TP RF PREVID.	0,02	0,01%	0,08	0,02
BB FI MULTIMERCADO PREVIDENCIÁRIO LP	0,00	0,00%	0,07	0,00
BB FLUXO FIC RENDA FIXA PREVIDENCIÁRIO	0,00	0,00%	0,06	0,00
BB IMA-B 5 FIC RF PREVIDENCIÁRIO LP	0,02	0,01%	0,08	0,00
BB IRF-M 1 TP FIC RENDA FIXA PREVIDENVIÁRIO	0,00	0,00%	0,06	0,00
BB PREV RF ALOCAÇÃO ATIVA RETORNO TOTAL FIC FI	0,00	0,01%	0,06	0,00
BB RF CP AUTOMÁTICO	0,00	0,00%	0,02	0,00
BRADESCO FC DE FI MULTIMERCADO MACRO INST	0,00	0,01%	0,06	0,00
BRADESCO FIC FI RF S AUTOMÁTICO	0,00	0,00%	0,05	0,00
BRADESCO INSTITUCIONAL IMA-B 5 FIC RENDA FIXA	0,02	0,01%	0,07	0,00
BRADESCO INSTITUCIONAL IMA-B FIC RENDA FIXA	0,00	0,02%	0,07	0,00
CAIXA BRASIL FI REFERENCIADO DI LP	0,02	0,00%	0,07	0,02
CAIXA BRASIL IMA-B 5 TP FI RENDA FIXA LP	0,02	0,01%	0,08	0,00
CAIXA BRASIL IRF-M 1 TP FI RENDA FIXA	0,00	0,00%	0,06	0,00
CAIXA BRASIL IRF-M TP FI RENDA FIXA LP	0,00	0,01%	0,06	0,00
CAIXA FIC BRASIL RF ATIVA LP	0,00	0,01%	0,06	0,00
FI RECUPERACAO BRASIL RF LONGO PRAZO	0,00	0,89%	0,04	0,00

ITAÚ AÇÕES MOMENTO 30 II FIC FI	0,00	0,01%	0,06	0,00
ITAÚ PV MULTIM. SP500 BRL FICFI	0,00	0,03%	0,07	0,00

10. ÍNDICES ECONÔMICOS

ÍNDICE	MÊS	ANTERIOR	6 MESES	ANO	12 MESES
Bovespa	-10,10%	6,06%	4,23%	2,91%	-9,27%
CDI	0,83%	0,93%	5,20%	3,29%	7,34%
IMA-B	0,83%	3,07%	7,56%	3,73%	4,69%
IMA-B 5	1,56%	2,61%	8,92%	5,43%	9,45%
IMA-B 5+	0,08%	3,56%	6,19%	1,99%	-0,03%
IMA-Geral	0,54%	1,57%	5,86%	3,09%	4,95%
IMA-Geral ex-C	0,51%	1,56%	5,76%	2,91%	4,75%
IMA-S	0,69%	0,91%	4,84%	3,39%	7,66%
INPC	1,04%	1,71%	6,14%	4,49%	12,47%
IPCA	1,06%	1,62%	6,05%	4,29%	12,13%
IRF-M	-0,12%	0,84%	4,98%	1,23%	1,22%
IRF-M 1	0,75%	0,89%	4,76%	3,04%	5,63%
IRF-M 1+	-0,53%	0,81%	4,79%	0,26%	-1,08%
Selic	0,83%	0,93%	5,20%	3,29%	7,34%
Meta Atuarial	1,46%	2,03%	8,63%	5,97%	17,64%

SÃO PAULO/SP, 18/11/2022

Thiago Matheus da Costa

THIAGO MATHEUS DA COSTA

Sócio Proprietário

Certificação CEA pela ANBIMA

Consultor de Valores Mobiliários

Atuário MIBA 2178

Certificação
de Especialista
em Investimentos
ANBIMA
CEA



CVM
Comissão de Valores Mobiliários