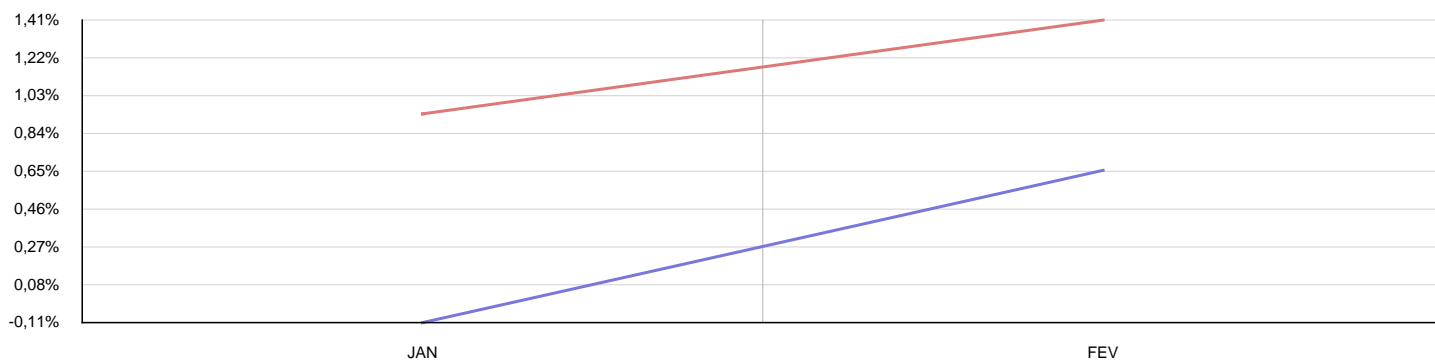


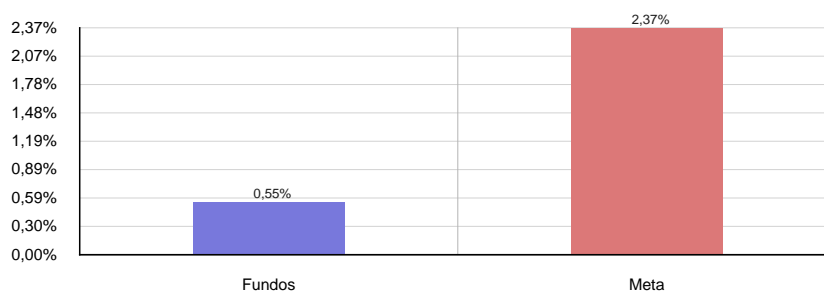
#### 4. CONSOLIDADO

Como pode ser observado pela tabela abaixo a rentabilidade no acumulado do ano ficou em 0,55% enquanto que a meta atuarial acumulada foi de 2,37%, ou seja, o Instituto atingiu 23,19% da meta atuarial.

MÊS	ANTERIOR	APLICAÇÕES	RESGATES	SALDO ATUAL	RETORNO \$	RETORNO %	META	GAP
Janeiro	40.790.388,86	0,00	816.751,13	39.929.614,14	-44.023,59	-0,11%	0,94%	-11,45%
Fevereiro	39.929.614,14	197.147,68	399.424,05	39.991.504,32	264.166,55	0,66%	1,41%	46,55%
<b>Acumulado no Ano</b>					<b>220.142,96</b>	<b>0,55%</b>	<b>2,37%</b>	<b>23,19%</b>
<b>Disponibilidade Financeira</b>					<b>R\$ 49.579,55</b>			
<b>Patrimônio Líquido</b>					<b>R\$ 40.041.083,87</b>			

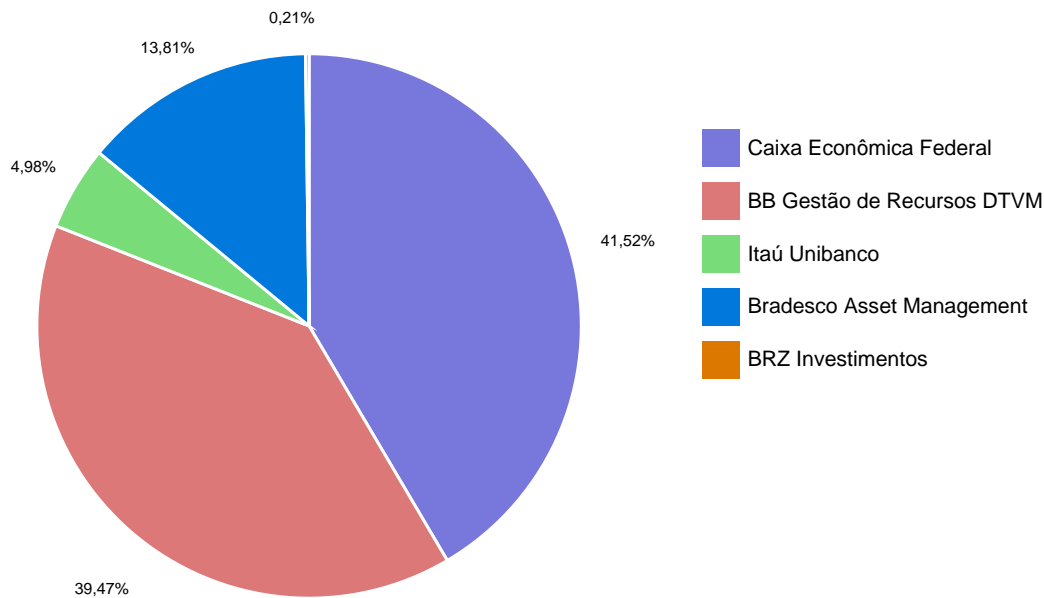


■ Retorno  
■ Meta



## 5. CONSOLIDADO POR GESTOR

GESTÃO	VALOR	% S/ CARTEIRA	% S/ PL GESTÃO
Caixa Econômica Federal	16.605.127,10	41,52%	0,04%
BB Gestão de Recursos DTVM	15.786.140,19	39,47%	0,02%
Itaú Unibanco	1.992.762,57	4,98%	0,06%
Bradesco Asset Management	5.524.307,49	13,81%	0,16%
BRZ Investimentos	83.166,97	0,21%	0,74%
<b>Total da Carteira</b>	<b>39.991.504,32</b>	<b>100,00%</b>	



## 6. RETORNO POR SEGMENTO

SEGMENTO	SALDO ANTERIOR	APLICAÇÕES	RESGATES	SALDO ATUAL	RETORNO (\$)	RETORNO (%)
Renda Fixa	34.823.867,41	0,00	0,00	35.134.958,97	311.091,56	0,89%
Renda Variável	4.370.008,01	197.147,68	399.424,05	4.163.654,33	-4.077,31	-0,09%
Investimento no Exterior	735.738,72	0,00	0,00	692.891,02	-42.847,70	-5,82%

ATIVOS RENDA FIXA	SALDO ANTERIOR	APLICAÇÕES	RESGATES	SALDO ATUAL	RETORNO (\$)	RETORNO (%)
BB FLUXO FIC RENDA FIXA PREVIDENCIÁRIO	1.940,11	0,00	0,00	1.953,26	13,15	0,68%
BB IDKA 2 TÍTULOS PÚBLICOS FI RENDA FIXA PREVIDENCIÁRIO	5.366.429,16	0,00	0,00	5.428.501,73	62.072,57	1,16%
BB IMA-B 5 FIC RENDA FIXA PREVIDENCIÁRIO LP	3.707.100,36	0,00	0,00	3.746.186,59	39.086,23	1,05%
BB IRF-M 1 TP FIC RENDA FIXA PREVIDENCIÁRIO	3.968.981,66	0,00	0,00	3.998.239,59	29.257,93	0,74%
BB PREV RF ALOCAÇÃO ATIVA RETORNO TOTAL FIC FI	878.891,04	0,00	0,00	884.770,55	5.879,51	0,67%
BRADESCO INSTITUCIONAL IMA-B 5 FIC RENDA FIXA	3.141.801,95	0,00	0,00	3.174.545,29	32.743,34	1,04%
BRADESCO INSTITUCIONAL IMA-B FIC RENDA FIXA	1.205.985,13	0,00	0,00	1.212.467,89	6.482,76	0,54%
CAIXA BRASIL FI REFERENCIADO DI LP	1.299.747,85	0,00	0,00	1.310.393,73	10.645,88	0,82%
CAIXA BRASIL IMA-B 5 TÍTULOS PÚBLICOS FI RENDA FIXA LP	5.207.621,65	0,00	0,00	5.262.349,82	54.728,17	1,05%
CAIXA BRASIL IRF-M 1 TÍTULOS PÚBLICOS FI RENDA FIXA	5.474.294,52	0,00	0,00	5.513.971,99	39.677,47	0,72%
CAIXA BRASIL IRF-M TÍTULOS PÚBLICOS FI RENDA FIXA LP	3.141.047,77	0,00	0,00	3.159.627,50	18.579,73	0,59%
CAIXA FIC BRASIL RF ATIVA LP	1.346.342,47	0,00	0,00	1.358.784,06	12.441,59	0,92%
FI RECUPERACAO BRASIL RF LONGO PRAZO	83.683,74	0,00	0,00	83.166,97	-516,77	-0,62%

<b>ATIVOS RENDA VARIÁVEL</b>	<b>SALDO ANTERIOR</b>	<b>APLICAÇÕES</b>	<b>RESGATES</b>	<b>SALDO ATUAL</b>	<b>RETORNO (\$)</b>	<b>RETORNO (%)</b>
BB FI MULTIMERCADO PREVIDENCIÁRIO LP	1.026.139,26	0,00	0,00	1.033.597,45	7.458,19	0,73%
BRADESCO FC DE FI MULTIMERCADO MACRO INST	1.128.933,99	0,00	0,00	1.137.294,31	8.360,32	0,74%
ITAÚ AÇÕES MOMENTO 30 II FIC FI	815.510,71	197.147,68	0,00	1.023.321,79	10.663,40	1,05%
ITAÚ PV MULTIM. SP500 BRL FICFI	1.399.424,05	0,00	399.424,05	969.440,78	-30.559,22	-2,18%

<b>ATIVOS NO EXTERIOR</b>	<b>SALDO ANTERIOR</b>	<b>APLICAÇÕES</b>	<b>RESGATES</b>	<b>SALDO ATUAL</b>	<b>RETORNO (\$)</b>	<b>RETORNO (%)</b>
BB AÇÕES ESG GLOBAIS FIC FI - BDR NÍVEL I	735.738,72	0,00	0,00	692.891,02	-42.847,70	-5,82%

## 7. ENQUADRAMENTO

OBJETIVO DE ALOCAÇÃO DOS RECURSOS POR SEGMENTO DE APLICAÇÃO E CARTEIRA			
Alocação dos Recursos / Diversificação	Alocação dos Recursos		
	Limite da Resolução	Enquadramento Atual	%
<b>Renda Fixa</b>			
Títulos Públicos de Emissão do TN - Art. 7º, I, "a"	100%	R\$ 0,00	0,00%
FI Referenciado 100% títulos TN - Art. 7º, I, "b"		R\$ 27.108.877,22	67,79%
ETF - 100% Títulos Públicos - Art. 7º, I, "c"		R\$ 0,00	0,00%
Operações Compromissadas - Art. 7º, II	5%	R\$ 0,00	0,00%
FI Renda Fixa "Referenciado" - Art. 7º, III, "a"	60%	R\$ 0,00	0,00%
ETF - Renda Fixa "Referenciado" - Art. 7º, III, "b"		R\$ 0,00	0,00%
FI Renda Fixa Geral - Art. 7º, IV, "a"	40%	R\$ 8.026.081,75	20,07%
ETF - Demais Indicadores de RF - Art. 7º, IV, "b"		R\$ 0,00	0,00%
Letras Imobiliárias Garantidas - Art. 7º, V, "b"	20%	R\$ 0,00	0,00%
Certificado de Bancário (CDB) , Art. 7º, VI, "a"	15%	R\$ 0,00	0,00%
Poupança - Art. 7º, VI, b		R\$ 0,00	0,00%
FI em Direitos Creditórios - Cota Sênior, Art. 7º, VII, "a"	5%	R\$ 0,00	0,00%
Cotas FI Renda Fixa "Crédito Privado"- Art. 7º, VII, "b"		R\$ 0,00	0,00%
FI Debêntures de Infraestrutura - Art. 7º, VII, "c"		R\$ 0,00	0,00%
<b>Renda Variável e Investimentos Estruturados</b>			
FI Ações - Índices c/ no mínimo 50 ações - Art. 8º, I, "a"	30%	R\$ 0,00	0,00%
ETF - Índices de Ações (c/ no mínimo 50) - Art. 8º, I, "b"		R\$ 0,00	0,00%
FI Ações - Geral - Art. 8º, II, "a"	20%	R\$ 1.023.321,79	2,56%
ETF - Demais índices de Ações - Art. 8º, II, "b"		R\$ 0,00	0,00%
FI Multimercado - Aberto - Art. 8º, III	10%	R\$ 3.140.332,54	7,85%
FI em Participações - Art. 8º, IV, "a"	5%	R\$ 0,00	0,00%
FI em Imobiliários - Art. 8º, IV, "b"	5%	R\$ 0,00	0,00%
FI Ações - Mercado de Acesso - Art. 8º, IV, "c"	5%	R\$ 0,00	0,00%
<b>Investimento do Exterior</b>			
Fundo de Renda Fixa - Dívida Externa - Art. 9º - A, I	10%	R\$ 0,00	0,00%
Fundo Investimento - Sufixo Invest. no Exterior - Art. 9º - A, II	10%	R\$ 0,00	0,00%
Fundo de Ações BDR Nível 1 - Art. 9º-A, III	10%	R\$ 692.891,02	1,73%
Disponibilidades Financeiras		R\$ 0,00	0,00%
<b>TOTAL GERAL</b>		<b>R\$ 39.991.504,32</b>	<b>100,00%</b>

## 8. GERENCIAMENTO DE RISCO

Fundo	Sharpe	VAR	Modi M.	Sharpe M.
BB AÇÕES ESG GLOBAIS FIC FI - BDR NÍVEL I	0,00	0,00%	0,06	0,00
BB FI MULTIMERCADO PREVIDENCIÁRIO LP	0,00	0,00%	0,06	0,00
BB FLUXO FIC RENDA FIXA PREVIDENCIÁRIO	0,00	0,00%	0,05	0,00
BB IDKA 2 TÍTULOS PÚBLICOS FI RENDA FIXA PREVIDENCIÁRIO	0,01	0,01%	0,06	0,01
BB IMA-B 5 FIC RENDA FIXA PREVIDENCIÁRIO LP	0,00	0,01%	0,06	0,00
BB IRF-M 1 TP FIC RENDA FIXA PREVIDENVIÁRIO	0,00	0,00%	0,05	0,00
BB PREV RF ALOCAÇÃO ATIVA RETORNO TOTAL FIC FI	0,00	0,01%	0,05	0,00
BRADESCO FC DE FI MULTIMERCADO MACRO INST	0,00	0,01%	0,05	0,00
BRADESCO INSTITUCIONAL IMA-B 5 FIC RENDA FIXA	0,00	0,01%	0,06	0,00
BRADESCO INSTITUCIONAL IMA-B FIC RENDA FIXA	0,00	0,01%	0,05	0,00
CAIXA BRASIL FI REFERENCIADO DI LP	0,01	0,00%	0,06	0,01
CAIXA BRASIL IMA-B 5 TÍTULOS PÚBLICOS FI RENDA FIXA LP	0,00	0,01%	0,06	0,00
CAIXA BRASIL IRF-M 1 TÍTULOS PÚBLICOS FI RENDA FIXA	0,00	0,00%	0,05	0,00
CAIXA BRASIL IRF-M TÍTULOS PÚBLICOS FI RENDA FIXA LP	0,00	0,01%	0,05	0,00
CAIXA FIC BRASIL RF ATIVA LP	0,00	0,01%	0,05	0,00
FI RECUPERACAO BRASIL RF LONGO PRAZO	0,00	0,24%	0,05	0,00
ITAÚ AÇÕES MOMENTO 30 II FIC FI	0,00	0,00%	0,05	0,00
ITAU PV MULTIM. SP500 BRL FICFI	0,03	0,03%	0,06	0,00

## 9. ÍNDICES ECONÔMICOS

ÍNDICE	MÊS	ANTERIOR	6 MESES	ANO	12 MESES
Bovespa	0,89%	6,98%	-4,75%	7,94%	2,82%
CDI	0,76%	0,73%	4,27%	1,49%	5,82%
IMA-B	0,54%	-0,73%	0,73%	-0,19%	0,92%
IMA-B 5	1,06%	0,11%	4,26%	1,18%	6,32%
IMA-B 5+	0,01%	-1,61%	-2,75%	-1,60%	-4,23%
IMA-Geral	0,74%	0,21%	2,30%	0,95%	2,88%
IMA-Geral ex-C	0,72%	0,10%	2,23%	0,81%	2,73%
IMA-S	0,92%	0,83%	4,28%	1,75%	6,21%
INPC	1,00%	0,67%	5,73%	1,68%	10,80%
IPCA	1,01%	0,54%	5,77%	1,56%	10,54%
IRF-M	0,58%	-0,08%	1,16%	0,50%	0,48%
IRF-M 1	0,74%	0,63%	2,93%	1,38%	4,26%
IRF-M 1+	0,48%	-0,50%	0,18%	-0,02%	-1,69%
Selic	0,76%	0,73%	4,27%	1,49%	5,82%
Meta Atuarial	1,41%	0,94%	8,34%	2,37%	15,97%

*Thiago Matheus da Costa*

**THIAGO MATHEUS DA COSTA**

Sócio Proprietário

Certificação CEA pela ANBIMA

Consultor de Valores Mobiliários

Atuário MIBA 2178

Certificação  
de Especialista  
em Investimentos  
**ANBIMA**  
**CEA**

