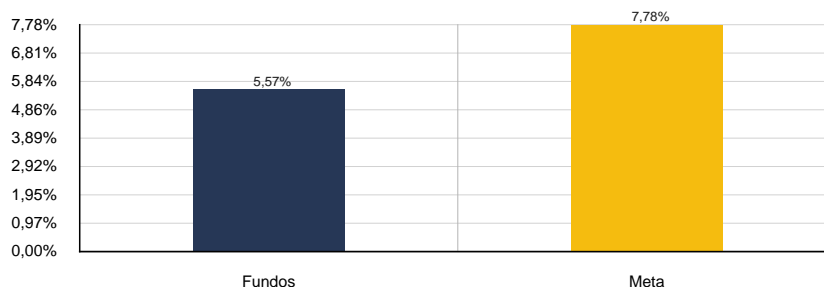
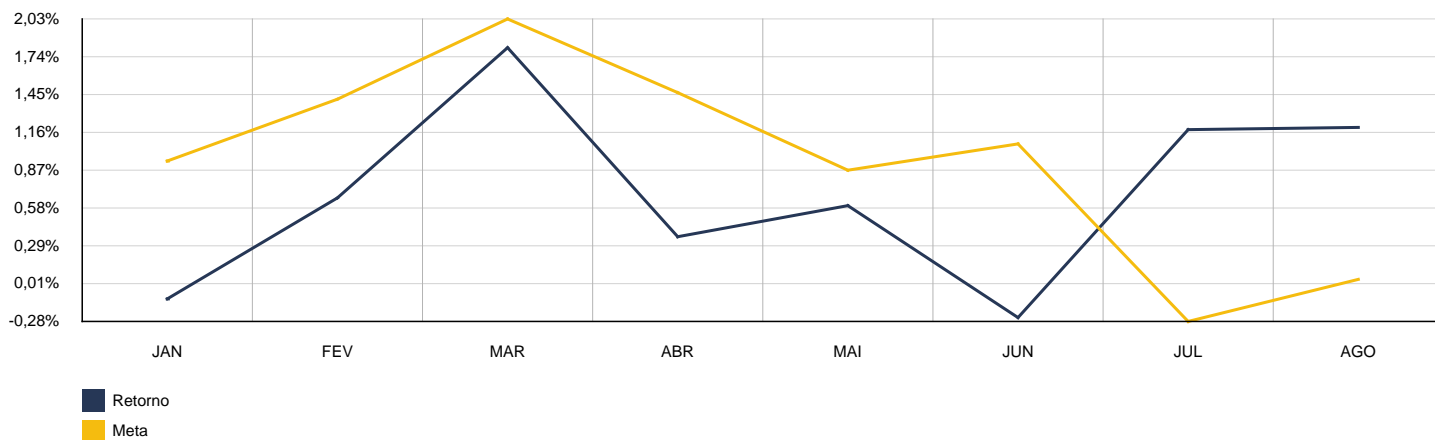


#### 4. CONSOLIDADO

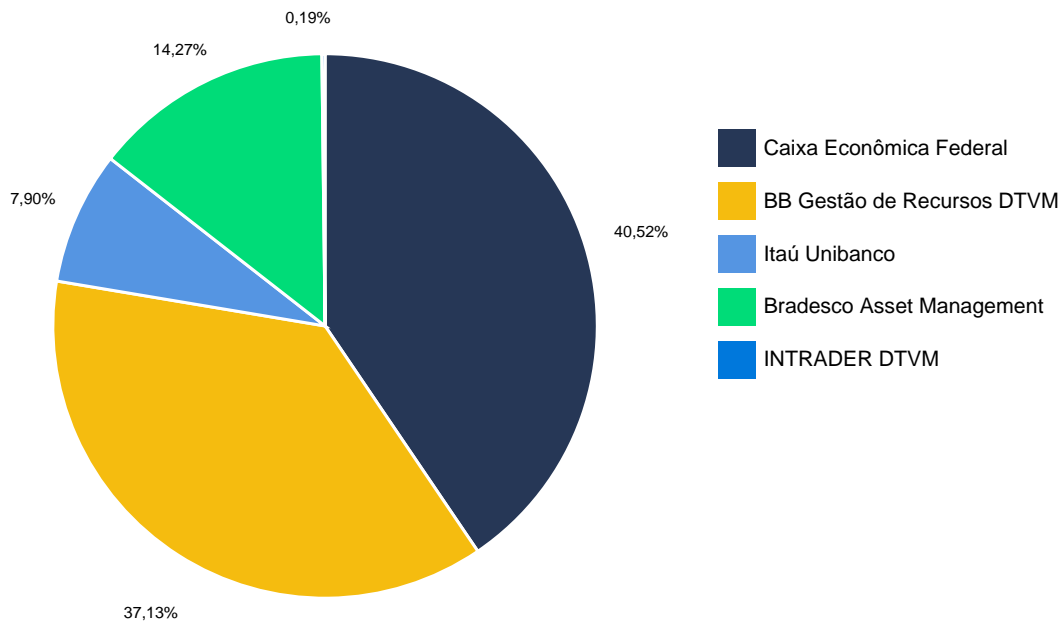
Como pode ser observado pela tabela abaixo a rentabilidade no acumulado do ano ficou em 5,57% enquanto que a meta atuarial acumulada foi de 7,78%, ou seja, o Instituto atingiu 71,53% da meta atuarial.

MÊS	ANTERIOR	APLICAÇÕES	RESGATES	SALDO ATUAL	RETORNO	RENTAB.	META	GAP
Janeiro	40.790.388,86	0,00	816.751,13	39.929.614,14	-44.023,59	-0,11%	0,94%	-11,69%
Fevereiro	39.929.614,14	871.860,01	468.727,73	40.599.375,98	266.629,56	0,66%	1,41%	46,74%
Março	40.599.375,98	598.191,57	29.689,62	41.912.017,81	744.139,88	1,81%	2,03%	89,18%
Abril	41.912.017,81	325.665,13	322.382,36	42.068.038,55	152.737,97	0,36%	1,46%	24,88%
Mai	42.058.038,55	10.396.022,15	10.751.302,78	41.953.661,08	250.903,16	0,60%	0,87%	68,99%
Junho	41.946.128,21	6.433.873,01	5.690.378,49	42.581.714,29	-107.908,44	-0,25%	1,07%	-23,56%
Julho	42.580.612,44	0,00	0,00	43.083.914,64	503.302,20	1,18%	-0,28%	-418,43%
Agosto	43.083.914,64	15.988.019,60	16.284.080,56	43.300.798,07	512.944,39	1,20%	0,04%	3.086,21%
<b>Acumulado no Ano</b>					<b>2.278.725,13</b>	<b>5,57%</b>	<b>7,78%</b>	<b>71,53%</b>
<b>Disponibilidade Financeira</b>					<b>R\$ 554.893,75</b>			
<b>Patrimônio Líquido</b>					<b>R\$ 43.855.691,82</b>			



## 5. CONSOLIDADO POR GESTOR

GESTÃO	VALOR	% S/ CARTEIRA	% S/ PL GESTÃO
Caixa Econômica Federal	17.543.668,70	40,52%	0,04%
BB Gestão de Recursos DTVM	16.075.572,42	37,13%	0,03%
Itaú Unibanco	3.420.544,62	7,90%	0,07%
Bradesco Asset Management	6.179.717,49	14,27%	0,05%
INTRADER DTVM	81.294,84	0,19%	0,74%
<b>Total da Carteira</b>	<b>43.300.798,07</b>	<b>100,00%</b>	



## 6. RETORNO POR SEGMENTO

SEGMENTO	SALDO ANTERIOR	APLICAÇÕES	RESGATES	SALDO ATUAL	RETORNO	RENTAB.
Renda Fixa	37.742.608,41	15.628.019,60	16.284.080,56	37.354.488,36	267.940,91	0,72%
Renda Variável	3.071.790,92	0,00	0,00	3.278.955,54	207.164,62	6,74%
Estruturado	2.269.515,31	360.000,00	0,00	2.667.354,17	37.838,86	1,44%

ATIVOS RENDA FIXA	SALDO ANTERIOR	APLICAÇÕES	RESGATES	SALDO ATUAL	RETORNO	RENTAB.
BB FI IDKA 2 TP RF PREVID.	3.759.378,74	0,00	3.792.921,57	0,00	33.542,83	0,89%
BB IMA-B 5 FIC RF PREVIDENCIÁRIO LP	3.943.895,43	0,00	3.976.330,21	0,00	32.434,78	0,82%
BB IRF-M 1 TP FIC RENDA FIXA PREVIDENVIÁRIO	1.117.755,59	0,00	0,00	1.131.216,39	13.460,80	1,20%
BB PERFIL FIC RENDA FIXA PREVIDENCIÁRIO	0,00	899.647,36	0,00	906.671,57	7.024,21	0,78%
BB PREV RF ALOCAÇÃO ATIVA RETORNO TOTAL FIC FI	920.774,34	0,00	927.899,66	0,00	7.125,32	0,77%
BB PREVIDENCIÁRIO RF TP XXI FI	1.504.035,62	7.769.251,78	260.973,63	8.966.797,90	-45.515,87	-0,49%
BB TÍTULOS PÚBLICOS IPCA FI RENDA FIXA PREVIDENCIÁRIO	3.021.452,13	0,00	0,00	3.017.184,54	-4.267,59	-0,14%
BRADESCO FIC FI RF S AUTOMÁTICO	366.835,03	0,00	366.835,03	0,00	0,00	0,00%
BRADESCO INSTITUCIONAL IMA-B 5 FIC RENDA FIXA	3.337.281,65	0,00	0,00	3.336.609,38	-672,27	-0,02%
BRADESCO INSTITUCIONAL IMA-B FIC RENDA FIXA	1.253.979,20	0,00	0,00	1.268.276,00	14.296,80	1,14%
CAIXA BRASIL IMA-B 5 TP FI RENDA FIXA LP	5.542.844,67	0,00	5.547.019,88	0,00	4.175,21	0,08%
CAIXA BRASIL IPCA XVI FI RENDA FIXA CRÉDITO PRIVADO	1.365.557,10	0,00	0,00	1.372.386,53	6.829,43	0,50%
CAIXA BRASIL IRF-M 1 TP FI RENDA FIXA	5.764.251,09	0,00	0,00	5.834.038,63	69.787,54	1,21%

CAIXA BRASIL MATRIZ FI RF	3.260.034,30	6.959.120,46	0,00	10.337.243,54	118.088,78	1,16%
CAIXA FIC BRASIL RF ATIVA LP	1.410.287,15	0,00	1.412.100,58	0,00	1.813,43	0,13%
FI RECUPERACAO BRASIL RF LONGO PRAZO	81.307,91	0,00	0,00	81.294,84	-13,07	-0,02%
ITAU INST. GLOBAL DINAMICO RF LP FIC	1.092.938,46	0,00	0,00	1.102.769,04	9.830,58	0,90%

ATIVOS RENDA VARIÁVEL	SALDO ANTERIOR	APLICAÇÕES	RESGATES	SALDO ATUAL	RETORNO	RENTAB.
BB AÇÕES AGRO FIC FI	898.692,02	0,00	0,00	961.179,96	62.487,94	6,95%
ITAÚ AÇÕES DIVIDENDOS FI	880.873,76	0,00	0,00	937.226,56	56.352,80	6,40%
ITAÚ AÇÕES MOMENTO 30 II FIC FI	1.292.225,14	0,00	0,00	1.380.549,02	88.323,88	6,84%

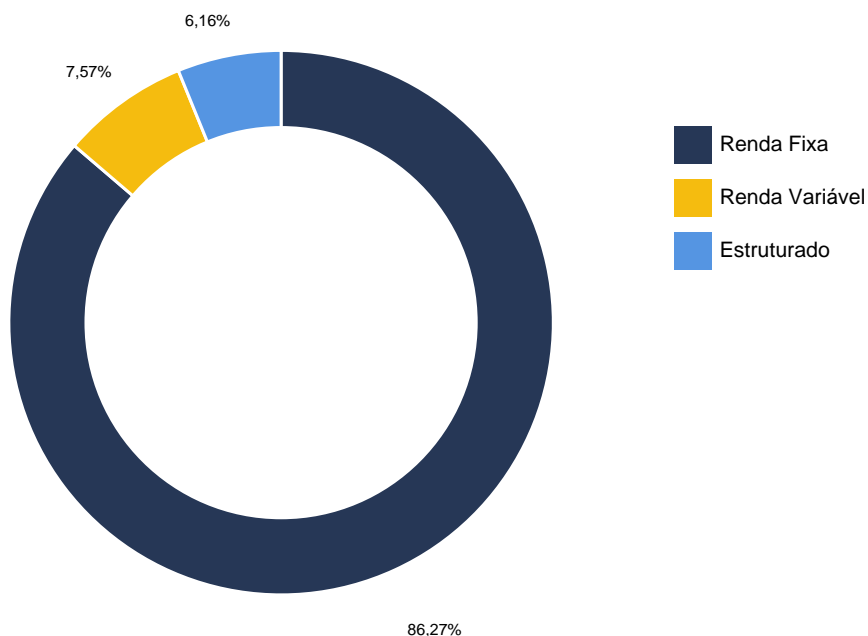
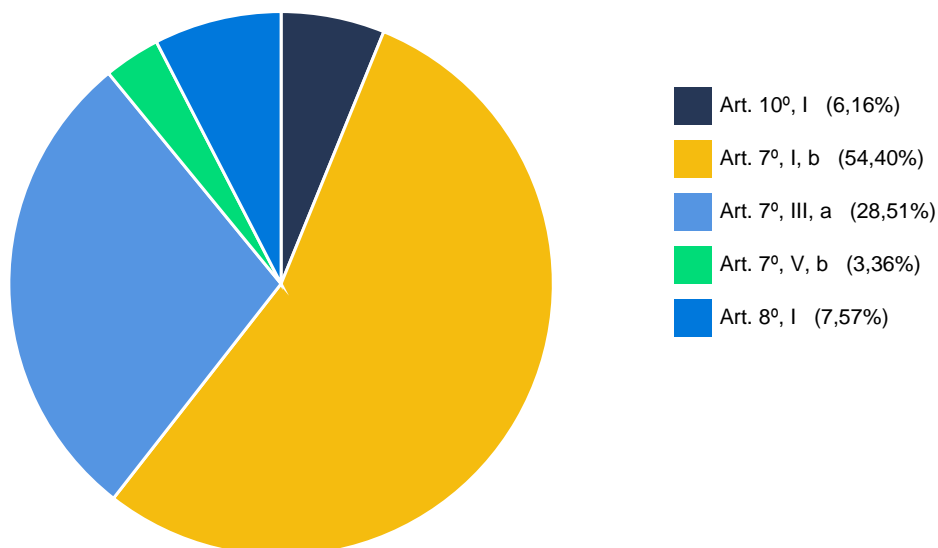
ATIVOS ESTRUTURADO	SALDO ANTERIOR	APLICAÇÕES	RESGATES	SALDO ATUAL	RETORNO	RENTAB.
BB FI MULTIMERCADO PREVIDENCIÁRIO LP	1.076.592,90	0,00	0,00	1.092.522,06	15.929,16	1,48%
BRADESCO FC DE FI MULTIMERCADO MACRO INST	1.192.922,41	360.000,00	0,00	1.574.832,11	21.909,70	1,41%

## 7. ENQUADRAMENTO

O enquadramento da carteira é com base na legislação vigente, a proposta de estratégia para o exercício é deliberada pelo colegiado, a carteira deve seguir a PAI - Política Anual de Investimento considerando limites mínimos e máximos.

OBJETIVO DE ALOCAÇÃO DOS RECURSOS POR SEGMENTO DE APLICAÇÃO E CARTEIRA					
Alocação dos Recursos / Diversificação	Alocação dos Recursos				
	Limite da Resolução	Limite Inferior %	Enquadramento Atual	%	Limite Superior %
<b>Renda Fixa</b>					
Títulos TN SELIC - Art.7º, I, "a"	100%	0,00%	R\$ 0,00	0,00%	0,00%
FI 100% Títulos TN - Art. 7º, I, "b"		0,00%	R\$ 23.554.122,84	54,40%	100,00%
FI Ref em Índices de RF 100 TP - Art.7º, I, "c"		0,00%	R\$ 0,00	0,00%	0,00%
Oper. Compromissadas em TP TN - Art. 7º, II	5%	0,00%	R\$ 0,00	0,00%	0,00%
FI referenciados RF - Art. 7º, III, "a"	60%	0,00%	R\$ 12.346.684,15	28,51%	60,00%
FI de Índices Referenciado RF - Art. 7º, III, "b"		0,00%	R\$ 0,00	0,00%	0,00%
Renda Fixa de emissão Bancária - Art. 7º, IV	20%	0,00%	R\$ 0,00	0,00%	0,00%
FI em Direito Creditório - Sênior - Art. 7º, V, "a"	5%	0,00%	R\$ 0,00	0,00%	0,00%
FI Renda Fixa "Credito Privado" - Art. 7º, V, "b"		0,00%	R\$ 1.453.681,37	3,36%	5,00%
FI de Debêntures de infraestrutura - Art. 7º, V, "c"		0,00%	R\$ 0,00	0,00%	0,00%
<b>Renda Variável e Investimentos Estruturados</b>					
FI de Ações - Art. 8, I	30%	0,00%	R\$ 3.278.955,54	7,57%	0,00%
ETF - Índices de ações - Art. 8º, II		0,00%	R\$ 0,00	0,00%	0,00%
<b>Investimento do Exterior</b>					
Renda Fixa - Dívida Externa - Art. 9º, I	10%	0,00%	R\$ 0,00	0,00%	0,00%
Constituído no Brasil - Art. 9º, II		0,00%	R\$ 0,00	0,00%	0,00%
Ações - BDR Nível I - Art. 9º, III		0,00%	R\$ 0,00	0,00%	0,00%
<b>Estruturado</b>					
FI Multimercados - Art. 10, I	10%	0,00%	R\$ 2.667.354,17	6,16%	10,00%
FI em Participações - Art. 10, II	5%	0,00%	R\$ 0,00	0,00%	0,00%
FI Mercado de Acesso - Art. 10, III		0,00%	R\$ 0,00	0,00%	0,00%
<b>Imobiliário</b>					
FI Imobiliários - Art. 11	5%	0,00%	R\$ 0,00	0,00%	0,00%
<b>Consignado</b>					
Empréstimos consignado - Art. 12	5%	0,00%	R\$ 0,00	0,00%	0,00%
<b>TOTAL GERAL</b>		<b>0,00%</b>	<b>R\$ 43.300.798,07</b>	<b>100,00%</b>	<b>175,00%</b>

## 8. ENQUADRAMENTO RESOLUÇÃO N. 4.963/2021



## 9. GERENCIAMENTO DE RISCO

Fundo	Sharpe	VAR	Modi M.	Sharpe M.
BB AÇÕES AGRO FIC FI	0,00	0,00%	0,10	0,00
BB FI IDKA 2 TP RF PREVID.	0,00	0,01%	0,10	0,00
BB FI MULTIMERCADO PREVIDENCIÁRIO LP	0,00	0,00%	0,10	0,00
BB IMA-B 5 FIC RF PREVIDENCIÁRIO LP	0,00	0,01%	0,10	0,00
BB IRF-M 1 TP FIC RENDA FIXA PREVIDENVIÁRIO	0,00	0,00%	0,09	0,00
BB PERFIL FIC RENDA FIXA PREVIDENCIÁRIO	0,01	0,00%	0,10	0,01
BB PREV RF ALOCAÇÃO ATIVA RETORNO TOTAL FIC FI	0,00	0,01%	0,09	0,00
BB PREVIDENCIÁRIO RF TP XXI FI	0,00	0,00%	0,03	0,00
BB TÍTULOS PÚBLICOS IPCA FI RENDA FIXA PREVIDENCIÁRIO	0,00	0,01%	0,10	0,00
BRADESCO FC DE FI MULTIMERCADO MACRO INST	0,00	0,01%	0,10	0,00
BRADESCO FIC FI RF S AUTOMÁTICO	0,00	0,00%	0,08	0,00
BRADESCO INSTITUCIONAL IMA-B 5 FIC RENDA FIXA	0,00	0,01%	0,10	0,00
BRADESCO INSTITUCIONAL IMA-B FIC RENDA FIXA	0,00	0,01%	0,10	0,00
CAIXA BRASIL IMA-B 5 TP FI RENDA FIXA LP	0,00	0,01%	0,10	0,00
CAIXA BRASIL IPCA XVI FI RENDA FIXA CRÉDITO PRIVADO	0,00	0,01%	0,10	0,00
CAIXA BRASIL IRF-M 1 TP FI RENDA FIXA	0,00	0,00%	0,09	0,00
CAIXA BRASIL MATRIZ FI RF	0,02	0,00%	0,11	0,02
CAIXA FIC BRASIL RF ATIVA LP	0,00	0,00%	0,10	0,00

---

FI RECUPERACAO BRASIL RF LONGO PRAZO	0,00	0,01%	0,06	0,00
ITAÚ AÇÕES DIVIDENDOS FI	0,00	0,05%	0,10	0,00
ITAÚ AÇÕES MOMENTO 30 II FIC FI	0,00	0,07%	0,09	0,00
ITAÚ INST. GLOBAL DINAMICO RF LP FIC	0,00	0,43%	0,10	0,00



## 10. ÍNDICES ECONÔMICOS

ÍNDICE	MÊS	ANTERIOR	6 MESES	ANO	12 MESES
Bovespa	6,16%	4,69%	-3,20%	4,48%	-7,79%
CDI	1,17%	1,03%	6,97%	7,75%	10,71%
IMA-B	1,10%	-0,88%	4,78%	4,57%	5,54%
IMA-B 5	0,00%	0,01%	5,38%	6,62%	9,88%
IMA-B 5+	2,49%	-1,84%	4,31%	2,65%	1,44%
IMA-Geral	1,40%	0,47%	5,44%	6,45%	7,87%
IMA-Geral ex-C	1,44%	0,46%	5,42%	6,28%	7,77%
IMA-S	1,19%	1,04%	6,16%	8,02%	10,70%
INPC	-0,31%	-0,60%	2,93%	4,65%	8,83%
IPCA	-0,36%	-0,68%	2,79%	4,39%	8,73%
IRF-M	2,05%	1,15%	4,96%	5,49%	6,17%
IRF-M 1	1,23%	1,05%	5,94%	7,40%	9,04%
IRF-M 1+	2,60%	1,20%	4,62%	4,60%	4,80%
Selic	1,17%	1,03%	6,97%	7,75%	10,71%
Meta Atuarial	0,04%	-0,28%	5,29%	7,78%	14,07%

SÃO PAULO/SP, 20/11/2022

*Thiago Matheus da Costa*

**THIAGO MATHEUS DA COSTA**

Sócio Proprietário

Certificação CEA pela ANBIMA

Consultor de Valores Mobiliários

Atuário MIBA 2178

Certificação  
de Especialista  
em Investimentos  
ANBIMA  
CEA



**CVM**  
Comissão de Valores Mobiliários